



Маркетинговое исследование рынка
доломита для стекольной промышленности
в РФ, 2022 г.

2023

В производстве стекла используются чистые однородные доломиты, имеющие постоянный химический состав и содержащие минимальное количество примесей

1. Обзор рынка доломита для стекольной промышленности в РФ, 2022 г.

.. Общая характеристика, виды и применение

- Доломитовая мука входит в состав шихты при производстве стекла. Доломит обеспечивает введение в состав стекольной шихты необходимого количества щелочно-земельных оксидов MgO (оксид магния) и CaO (оксид кальция).
- MgO - повышает химическую устойчивость и механическую прочность стекла, понижает его способность к кристаллизации, увеличивает прозрачность, уменьшает коэффициент расширения, снижает рабочую температуру при формовке.
- CaO - придает стеклу термическую стойкость и устойчивость к химическим реагентам и выветриванию, но одновременно повышает склонность стекла к кристаллизации. В производстве стекла используются чистые однородные доломиты, имеющие постоянный химический состав и содержащие минимальное количество примесей.

Стабильный гранулометрический состав позволяет:

• *****

Использование доломита в сочетании с молотым известняком позволяет снизить температуру плавления шихты, в результате:

• *****

Стабильно-низкое содержание оксида железа (до *,*%) позволяет:

Отсутствие пыли *****

Объем рынка доломита для стекольной промышленности в РФ в 2022 году составил **,** млрд. руб. в денежном выражении и *,***,* тыс. тн в натуральном

**,*. Объем, динамика и баланс рынка

- Объем рынка доломита для стекольной промышленности в РФ в 2022 г. составил **,** млрд. руб. в денежном выражении или *,***,* тыс. тн.
- По итогам 2022 года, рынок доломита для стекольной промышленности в РФ **** **,*,% в натуральном выражении и ***** **,*,% в денежном по сравнению с **** годом.


Баланс рынка доломита для стекольной промышленности в РФ в 2022 году

Статья баланса	Вес, тыс. тн	Стоимость, млн. руб.
Производство	*,***,*	*,***,*
Импорт	-	-
Экспорт	**,*	***,*
Потребление	*,***,*	*,***,*

Потребление и темпы роста рынка доломита для стекольной промышленности в РФ в 2022 году в натуральном и денежном выражении

Статья баланса	****	****
Потребление, тыс. тн	*,***,*	*,***,*
Темпы роста рынка, %		-,*% *,**
Потребление, млрд. руб.	**,**	**,**
Темпы роста рынка, %		+*,*% *,**

Баланс рынка доломита для стекольной промышленности в РФ в 2022 году в натуральном выражении, тыс. тн



Крупнейшие среди поставщиков и производителей доломита для стекольной промышленности в 2022 году в РФ – компании ****

***** И *****

*. Конкурентный анализ производителей и поставщиков

***. Лидеры рынка и их доли (крупнейшие поставщики и производители в РФ по объему производства и поставок в натуральном и денежном выражении, занимаемые на рынке доли)

Крупнейшие поставщики и производители в РФ в 2022 году доломита для стекольной промышленности по объему производства и поставок в натуральном и денежном выражении

Крупнейшие поставщики и производители	Вес, тыс. тн	Доля, %	Стоимость, млн. руб.	Доля, %
**** *****	*** *	** , %	*** *	** , %
**** *****	*** *	** , %	*** *	** , %
**** *****	*** *	** , %	*** *	** , %
**** *****	*** *	** , %	*** *	** , %
** *****	*** *	** , %	*** *	* , %
ПРОЧИЕ	*** *	** , %	*** *	** , %
Общий итог	* *** *	*** , %	* *** *	*** , %

Лидеры рынка доломита для стекольной промышленности в РФ в 2022 году и их доли, в % от денежного выражения

- Лидером рынка доломита для стекольной промышленности в 2022 году в РФ являлась компания **** ***** с долями **, % от натурального выражения и **, % от денежного.
- Компания ** ***** производит доломит не соответствующий по содержанию оксида железа стекольной промышленности, часто используется предприятиями для изготовления цветного стекла.

В результате анализа рынок был определен как ***** *****

***** *****

***. Анализ уровня конкуренции

Оценка насыщенности рынка

Показатель	Значение
CR,%	**%
НИИ	< * ***

- Индекс концентрации рынка CR определяется как сумма долей рынка самых крупных компаний. Коэффициент рыночной концентрации CR в РФ в 2022 году для доломита для стекольной промышленности составил **%.
- Индекс рыночной концентрации Герфиндаля-Гиршмана (НИИ), который показывает уровень монополизации рынка, определяемый как сумма квадратов процентных долей рынка основных игроков доломита для стекольной промышленности равен **** < НИИ < * ***. Рынок определен как ***** *****
- Проведенный анализ состояния конкуренции показал, что на рынке доломита для стекольной промышленности в РФ в 2022 году действует *** основных компаний, в течении рассмотренного временного интервала (* года) происходит ранжирование долей крупнейших хозяйствующих субъектов, действующих на рынке, барьеры входа на рынок являются ***** . На рынке доломита ***** , занимающие доминирующее положение.
- Таким образом ***** , осуществляющих свою деятельность на рынке доломита для стекольной промышленности, ***** оказывать решающее влияние на общие условия обращения товара на рынке.

SWOT анализ рынка доломита для стекольной промышленности

*** SWOT анализ




Strengths – Сильные стороны

- *****
- *****
- *****
- *****
- *****

Opportunities - Возможности

- *****
- *****
- *****
- *****
- *****



Weakness – Слабые стороны

- *****
- *****
- *****
- *****
- *****

Threats - Угрозы

- *****
- *****
- *****
- *****
- *****



Доля **** ***** составила **, *% на рынке доломита для стекольной промышленности в РФ в 2022 году от натурального выражения

. Структура рынка по видам

Структура рынка по видам доломита для стекольной промышленности в РФ в 2022 году, в натуральном выражении

Вид	Вес, тыс. тн	Доля, %
Доломитовая мука	* ** *	** , %
Дробленый доломит	** *	** , %
Общий итог	* ** *	** , %

Структура рынка по видам доломита для стекольной промышленности в РФ в 2022 году, в % от натурального выражения

- В структуре рынка преобладало потребление ***** для стекольной промышленности с долей **, *% от натурального выражения.

Основной рынок сбыта доломита для стекольной промышленности в РФ – ***** Округ, на долю которого в 2022 году приходилось **% от натурального выражения

**. Структура рынка по федеральным округам

Структура рынка доломита для стекольной промышленности по федеральным округам в РФ в 2022 году, в % от натурального выражения

Структура рынка доломита для стекольной промышленности по федеральным округам в РФ в 2022 году, в % от натурального выражения

Реализация по ФО	Доля, %
Центральный Федеральный Округ	**%
Северо-Западный Федеральный Округ	**%
Приволжский Федеральный Округ	**%
Южный Федеральный Округ	**%
ПРОЧИЕ	**%
Общий итог	***%

- Основной рынок сбыта доломита для стекольной промышленности – ***** округ, на долю которого в 2022 году приходилось **% от натурального выражения.

Импорт в РФ в 2022 году доломита для стекольной промышленности

-
- *. Анализ внешнеторговых поставок доломита для стекольной промышленности в РФ, 2022 г.
 - *. Общие показатели импорта в РФ
 - *. Показатели импорта по видам
 - *. Показатели импорта по странам
 - *. Показатели импорта по получателям
 - *. Показатели импорта по производителям
- Импорт в РФ в 2022 году доломита для стекольной промышленности *****.

Доля экспорта ***** **** для стекольной промышленности в 2022 году из РФ составила **, *% от денежного выражения и **, *% от натурального

*. Анализ внешнеторговых поставок доломита для стекольной промышленности в РФ, 2022 г.

*. *. Общие показатели экспорта в РФ

*. *. *. Показатели экспорта по видам

Структура экспорта доломита для стекольной промышленности из РФ в 2022 году по видам в натуральном и денежном выражении

Вид	Вес, тн	Стоимость, USD
Доломитовая мука	** ***	* *** **
Дробленный доломит	* ***	** ***
Общий итог	** ***	* *** **

Структура экспорта по видам доломита для стекольной промышленности в РФ в 2022 году, в % от натурального выражения

- Объем экспорта в 2022 году доломита для стекольной промышленности из РФ составил * ***, * тыс. USD или **, * тыс. тн.
- В структуре экспорта в 2022 году из РФ преобладали поставки ***** **** для стекольной промышленности с долей **, *% от натурального выражения и **, *% от денежного.

Основная страна назначения доломита для стекольной промышленности из РФ в 2022 году – ***** с долей **, *% от натурального выражения

***. Показатели экспорта по странам

Структура экспорта доломита для стекольной промышленности из РФ по странам в 2022 году в натуральном и денежном выражении

Страна назначения	Вес, тн	Стоимость, USD
*****	** ***	* *** **
*****	** ***	*** **
*****	* ***	** **
*****	**	* **
*****	**	**
Общий итог	** ***	* *** **

Структура экспорта из РФ в 2022 году по странам назначения доломита для стекольной промышленности, в % от натурального выражения

- В структуре экспорта доломита для стекольной промышленности в 2022 году из РФ преобладали поставки в ***** с долей **, *% от натурального выражения и **, *% от денежного.

Крупнейшие зарубежные получатели доломита для стекольной промышленности из РФ в 2022 году - ***** и *****

***. Показатели экспорта по получателям

Структура экспорта доломита для стекольной промышленности из РФ по получателям в 2022 году в натуральном и денежном выражении

Получатель	Производитель	Вес, тн	Стоимость, USD
*****	*****	** ***	*** **
*****	*****	** ***	*** **
*****	*****	* ***	*** **
*****	*****	* ***	*** **
*****	*****	* ***	*** **
*****	*****	***	** ***
*****	*****	* ***	** ***
*****	*****	***	** ***
*****	*****	***	** ***
*****	*****	**	* ***
*****	*****	**	***
Общий итог		** ***	* *** **

- В структуре экспорта доломита для стекольной промышленности в 2022 году из РФ в натуральном выражении преобладали поставки для компаний ***** и ***** с долями **, *% и **, *% соответственно.
- В денежном выражении в 2022 году из РФ преобладали поставки доломита для компаний ***** и ***** с долями **, *% и **, *% соответственно.

Крупнейшие зарубежные получатели доломита для стекольной промышленности из РФ в 2022 году – компании ***** и *****

Структура экспорта из РФ в 2022 году доломита для стекольной промышленности по получателям, в % от натурального выражения

Структура экспорта из РФ в 2022 году доломита для стекольной промышленности по получателям, в % от денежного выражения



- В структуре экспорта доломита для стекольной промышленности в 2022 году из РФ в натуральном выражении преобладали поставки для компаний ***** и ***** с долями **, *% и **, *% соответственно.
- В денежном выражении в 2022 году из РФ преобладали поставки доломита для компаний ***** и ***** с долями **, *% и **, *% соответственно.

Крупнейший поставщик доломита для стекольной промышленности из РФ в 2022 году компания **** *****

..* Показатели экспорта по производителям

Структура экспорта доломита для стекольной промышленности из РФ по производителям в 2022 году в натуральном и денежном выражении

Производитель	Получатель	Вес, тн	Стоимость, USD
*****	*****	** **	*** **
*****	*****	** **	*** **
*****	*****	* **	*** **
*****	*****	* **	*** **
*****	*****	* **	*** **
*****	*****	**	** **
*****	*****	* **	** **
*****	*****	**	** **
*****	*****	**	** **
*****	*****	**	** **
*****	*****	** **	* ** **
*****	*****	**	* **
*****	*****	**	* **
Общий итог		** **	* ** **

- В структуре экспорта доломита для стекольной промышленности в 2022 году из РФ преобладали поставки от компании **** ***** с долями **, *% от натурального выражения и **, *% от денежного.

Объем производства доломита для стекольной промышленности в 2022 году в РФ составил * *** тыс. тн

*. Анализ производства доломита для стекольной промышленности в РФ, 2022 г.

*. Объем производства (в натуральном и денежном выражении)

Структура производства в РФ в 2022 году доломита для стекольной промышленности по виду в натуральном выражении

Вид	Вес, тыс. тн	Доля, %
Доломитовая мука	* ***	**%
Дробленный доломит	***	**%
Общий итог	* ***	***%

Структура производства по видам доломита для стекольной промышленности в РФ в 2022 году, в % от натурального выражения

- Объем производства доломита для стекольной промышленности в 2022 году в РФ составил * *** тыс. тн.
- В структуре производства доломита для стекольной промышленности в 2022 году в РФ преобладала ***** **** с долей **% от натурального выражения.

Лидеры производства доломита для стекольной промышленности в денежном выражении в РФ в 2022 году – компании **** *****

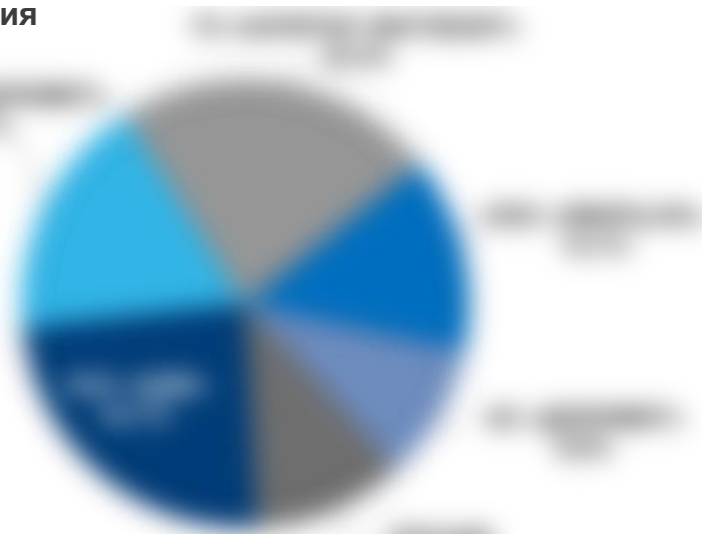
***** И **** *****

.. Лидеры рынка и их доли (крупнейшие производители в РФ по объему производства в натуральном и денежном выражении, занимаемые доли от общего объема производства)

Крупнейшие производители в РФ в 2022 году доломита для стекольной промышленности по объему производства в натуральном и денежном выражении

Производитель	Вес, тыс. тн	Доля, %	Стоимость, млн. руб.	Доля, %
**** *****	***	** , %	*** *	** , %
**** *****	***	** , %	*** *	** , %
**** *****	***	** , %	*** *	** , %
**** *****	***	** , %	*** *	** , %
** *****	***	* , %	*** *	* , %
ПРОЧИЕ	***	** , %	*** *	** , %
Общий итог	* ***	*** , %	* *** *	*** , %

Крупнейшие производители в РФ в 2022 году доломита для стекольной промышленности по объему производства, % от натурального выражения



- Лидерами производства доломита для стекольной промышленности в денежном выражении в 2022 году в РФ являлись компании **** ***** И **** ***** с долями **% и **% соответственно.
- В натуральном выражении лидерами производства доломита для стекольной промышленности в РФ в 2022 году являлись компании **** ***** И **** ***** с долями ** , % и ** , % соответственно.

**** *****

*. Профили основных игроков

* *****

Контакты

Адрес: *****

Телефон: *****

E-mail: *****

Web: *****

Генеральный директор

Выручка в 2022 г, млн. руб.

Ассортимент продукции

Производство в 2022 г., тыс. тн

Месторождение

Целевые рынки

Индустриальный комплекс	Показатели эффективности	
	2021-2022	2022-2023
Индустриальный комплекс 1	10	10
Индустриальный комплекс 2	100	100
Индустриальный комплекс 3	100	100
Индустриальный комплекс 4	10	10
Индустриальный комплекс 5	10	10
Индустриальный комплекс 6	10	10

**** *****

* **** *****

Контакты

Адрес: *****

Телефон: *****

E-mail: *****

Web: *****

Генеральный директор

**Выручка в 2022 г,
млн. руб.**

**Ассортимент
продукции**

**Производство в
2022 г., тыс. тн**

Месторождение

Целевые рынки

№	Наименование показателя	тысяч руб.	
		2021 г.	2022 г.
1	Выручка от реализации продукции (работ, услуг)	100	100
2	Выручка от реализации продукции (работ, услуг)	100	100
3	Выручка от реализации продукции (работ, услуг)	100	100
4	Выручка от реализации продукции (работ, услуг)	100	100
5	Выручка от реализации продукции (работ, услуг)	100	100
6	Выручка от реализации продукции (работ, услуг)	100	100
7	Выручка от реализации продукции (работ, услуг)	100	100
	Итого	100	100

**** *****

* **** *****

Контакты

Адрес: *****
,

Телефон: *****
,

E-mail: *****
,

Web: *****
,

,

**Генеральный
директор** *****
,


**Выручка в 2022 г,
млн. руб.** *****
,

,

**Ассортимент
продукции** *****
,

**Производство в
2022 г., тыс. тн** *****
,

Целевые рынки *****
,



**** *****

* **** *****

Контакты

Адрес: ***** ,

Телефон: ***** ,

E-mail: ***** ,

Web: ***** ,

***** ,

Генеральный директор

***** ,

**Выручка в 2022 г,
млн. руб.**

***** ,

**Ассортимент
продукции**

***** ,

**Производство в
2022 г., тыс. тн**

***** ,

Целевые рынки

***** ,

Наименование	Средства	Цена
Масло подсолнечное рафинированное (СНП), 1 л	100	100
Масло подсолнечное рафинированное (СНП), 5 л	500	500
Масло подсолнечное рафинированное (СНП), 10 л	1000	1000
Масло подсолнечное рафинированное (СНП), 20 л	2000	2000
Масло подсолнечное рафинированное (СНП), 50 л	5000	5000
Масло подсолнечное рафинированное (СНП), 100 л	10000	10000
Масло подсолнечное рафинированное (СНП), 200 л	20000	20000
Масло подсолнечное рафинированное (СНП), 500 л	50000	50000
Масло подсолнечное рафинированное (СНП), 1000 л	100000	100000

Основные потребители доломита для стекольной промышленности – производители ***** * ***** *****

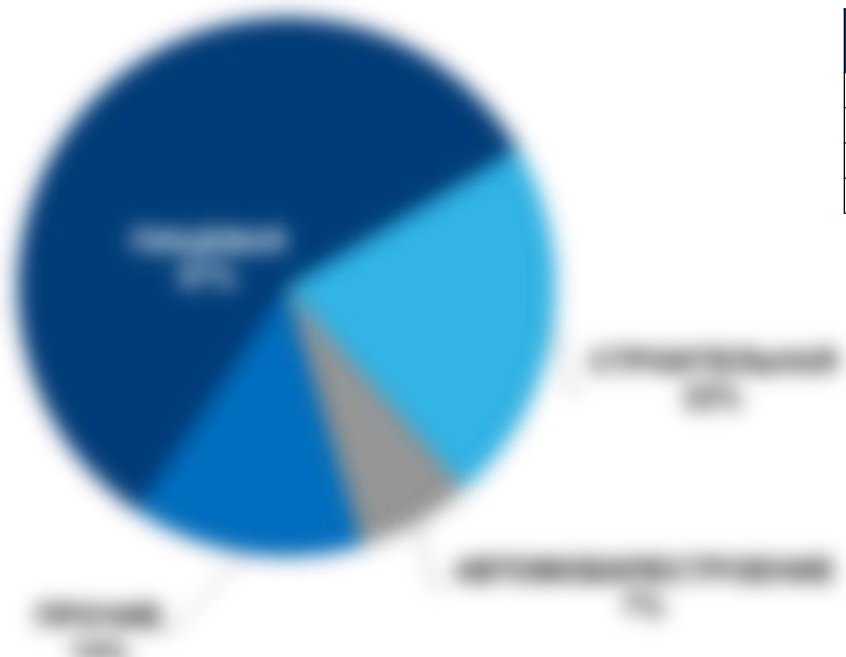
*. Анализ потребления доломита для стекольной промышленности в РФ, 2022 г.

.. Существующие типы потребителей, отраслевая структура спроса

Существующие типы потребителей доломита в стекольной промышленности по виду производимой продукции

Вид продукции	Описание
Листовое стекло	***** ***** ***** ***** ***** ***** ***** ***** ***** *****
Тарное стекло	***** ***** ***** ***** ***** ***** ***** ***** ***** *****
Сортовое стекло	***** ***** ***** ***** ***** ***** ***** ***** ***** *****
Стекловолокно	***** ***** ***** ***** ***** ***** ***** ***** ***** *****
Специальное стекло	***** ***** ***** ***** ***** ***** ***** ***** ***** *****

Отраслевая структура спроса



Отраслевая структура спроса

Отрасль	Доля
Пищевая	**%
Строительная	**%
Автомобилестроение	*%
Прочие	**%

Импортный доломит для стекольной промышленности на рынке РФ в 2022 году *****

**. Объем импорта в потреблении

Объем импорта в потреблении доломита для стекольной промышленности в РФ в 2022 году в натуральном и денежном выражении

Статья баланса	Вес, тыс. тн	Стоимость, млрд. руб.
Импорт	-	-
Потребление	* ** *	* ** *
Импорт в потреблении, %	*%	*%

- Импортный доломит для стекольной промышленности на рынке РФ в 2022 году *****

Самую значимую роль при выборе покупателя играет массовая доля ***** в доломите

. Потребительские предпочтения

Предпочтения потребителя при покупке доломита для стекольной промышленности определяются несколькими факторами (в порядке важности):

- *****
- *****
- *****
- *****
- *****
- *****
- *****
- *****
- *****
- *****
- *****
- *****
- *****

. Насыщенность рынка, оценка перспективных рыночных ниш

- По оценкам АИГР объемы производства доломита для стекольной промышленности в РФ *****
- ***** CAPEX и ***** маржинальность ***** игроков на рынок
- ***** позволит повысить долю компании на рынке доломита для стекольной промышленности
- Объем производства доломита для стекольной промышленности компаний-лидеров *****
- Наибольшие темпы роста в ближайшие годы среди всех сфер применения доломита для стекольной промышленности будут наблюдаться в сегменте *****

Ключевые барьеры развития рынка

*. Тенденции рынка доломита для стекольной промышленности в РФ, 2022 г.

.. Ключевые сдерживающие факторы и барьеры развития рынка



●	
●	
●	
●	
●	
●	
●	

Ключевые драйверы развития рынка

*. *. Ключевые драйверы развития



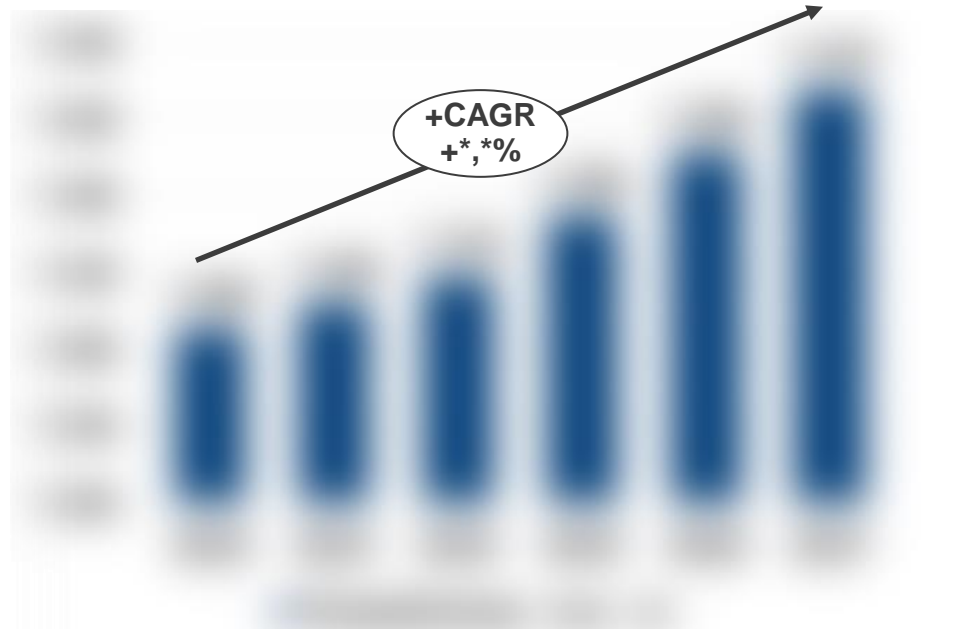
●		
●		
●		
●		
●		
●		

Потребление доломита для стекольной промышленности в РФ в **** году составит *,* млн. тн в натуральном выражении со среднегодовым темпом роста (CAGR) *,*%

*. Экспертный прогноз развития рынка доломита для стекольной промышленности в РФ до **** года

- По оценкам АИПР потребление доломита для стекольной промышленности в РФ к **** году составит *,** млрд. руб. в денежном выражении со среднегодовым темпом роста (CAGR) **, *%.
- Потребление доломита для стекольной промышленности в натуральном выражении в РФ к **** году составит *,* млн. тн с CAGR *,*%.
- В ближайшие два года темпы роста потребления доломита для стекольной промышленности в РФ будут *****
***** ***** в строительной отрасли.

Прогноз развития рынка доломита для стекольной промышленности в РФ до **** в натуральном выражении, тыс. тн



Прогноз развития рынка доломита для стекольной промышленности в РФ до **** года, в натуральном и денежном выражении

Показатель	****	****	****	****	****	****	CAGR
Потребление, тыс. тн	* ***, *	* ***, *	* ***, *	* ***, *	* ***, *	* ***, *	
Темпы роста, %		* **%,	* **%,	* **%,	* **%,	* **%,	+ *,*%
Потребление, млрд. руб.	* **, *	* **, *	* **, *	* **, *	* **, *	* **, *	
Темпы роста, %		* **%,	** **, %	** **, %	** **, %	** **, %	+ **, *%

Выводы

*. Выводы по исследованию

- Объем рынка доломита для стекольной промышленности в РФ в 2022 г. составил *,** млрд. руб. в денежном выражении или * ***,* тыс. тн.
- По итогам 2022 года, рынок доломита для стекольной промышленности в РФ ***** на *,*% в натуральном выражении и ***** на *,*% в денежном по сравнению с ***** годом.
- Лидером рынка доломита для стекольной промышленности в 2022 году в РФ являлась компания ***** ***** с долями **, *% от натурального выражения и **, *% от денежного.
- В структуре рынка преобладало потребление ***** ***** для стекольной промышленности с долей **, *% от натурального выражения.
- Импорт в РФ в 2022 году доломита для стекольной промышленности *****.
- Объем экспорта в 2022 году доломита для стекольной промышленности из РФ составил * ***,* тыс. USD или **, * тыс. тн.
- В структуре экспорта в 2022 году из РФ преобладали поставки ***** ***** для стекольной промышленности с долей **, *% от натурального выражения и **, *% от денежного.
- В структуре экспорта доломита для стекольной промышленности в 2022 году из РФ преобладали поставки в ***** с долей **, *% от натурального выражения и **, *% от денежного.
- В структуре экспорта доломита для стекольной промышленности в 2022 году из РФ в натуральном выражении преобладали поставки для компаний ***** и ***** с долями **, *% и **, *% соответственно.
- В структуре экспорта доломита для стекольной промышленности в 2022 году из РФ преобладали поставки от компании ***** ***** с долями **, *% от натурального выражения и **, *% от денежного.
- Лидерами производства доломита для стекольной промышленности в денежном выражении в 2022 году в РФ являлись компании ***** ***** ***** и ***** ***** с долями **% и **% соответственно.
- По оценкам АИПР потребление доломита для стекольной промышленности в РФ к ***** году составит *,** млрд. руб. в денежном выражении со среднегодовым темпом роста (CAGR) **, *%.
- Потребление доломита для стекольной промышленности в натуральном выражении в РФ к ***** году составит *,* млн. тн с CAGR *,*%.