



МАРКЕТИНГОВОЕ ИССЛЕДОВАНИЕ РЫНКА
УСЛУГ РЕМОНТА ГРУЗОВЫХ ВАГОНОВ В РФ, 2024

Ремонт грузовых вагонов включает в себя комплекс работ по поддержанию подвижного состава в исправном состоянии, обеспечивающем безопасность движения и сохранность грузов

1. Обзор рынка услуг ремонта грузовых вагонов в РФ, 2024

. Общая характеристика и виды услуг

- **Ремонт грузовых вагонов** включает в себя комплекс работ по поддержанию подвижного состава в исправном состоянии, обеспечивающем безопасность движения и сохранность грузов. На текущий момент на рынке есть плановые и неплановые ремонты грузовых вагонов. К плановым относятся деповской (ДР), капитальный (КР) и капитальный ремонт с продлением срока службы (КРП). К неплановому – текущий отцепочный ремонт (ТР-*, ТР-*, ТР-*), в зависимости от объёма работ и вида неисправности вагона.
- **Основные виды услуг по ремонту грузовых вагонов:**

ДР (Деповской ремонт) Выполняется в вагонном депо, включает в себя комплекс работ по техническому обслуживанию и ремонту узлов и агрегатов вагона, таких как колесные пары, тормоза, двери, кузов, электрооборудование, ТЭУ и др.и.и.

Капитальный ремонт (КР) Выполняется в ТЭУ или специализированных предприятиях, направлено на восстановление или замену изношенных или поврежденных деталей и узлов, пригодных для службы вагона.

Текущий отцепочный ремонт (ТР-*, ТР-*) Выполняется на ТЭУ или при обслуживании неисправностей, препятствующих дальнейшей эксплуатации вагона в составе поезда.
в ТР* проводится ремонт неисправностей, позволяющий на основании срока службы ТЭУ, срока эксплуатации устройства ТЭУ, двери ТЭУ, тормоза ТЭУ
в ТР* узлы заменяются полностью на аналогичные изделия при ТЭУ и тормоза ТЭУ

* Срок между деповским ремонтом для грузовых вагонов составляет 17 лет. Капитальный ремонт, в свою очередь, проводится в среднем через 17 лет. Важно отметить, что ТЭУ и агрегаты ТЭУ зависят от типа ремонта, типа вагона, а также от требований заказчика и действующим нормативным документам.

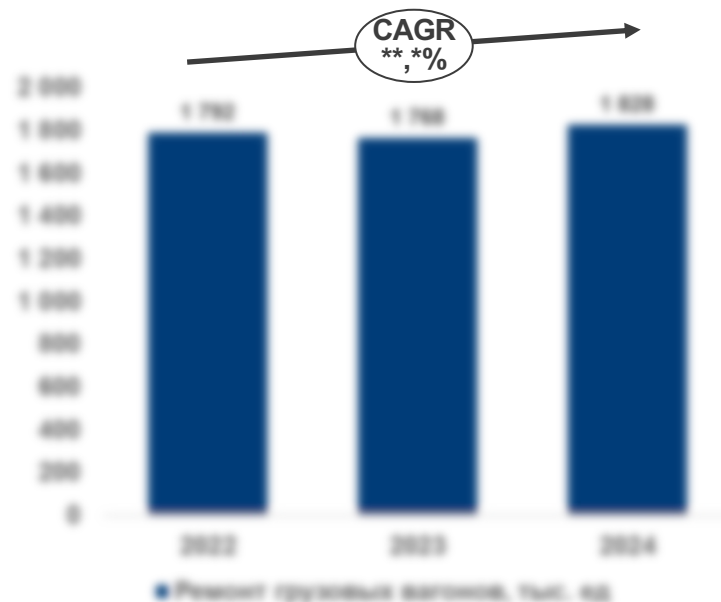
Объем рынка услуг ремонта грузовых вагонов в РФ за 2024 год составил * *** тыс. единиц

*. Объем и ***** рынка в ****-2024

Объем и темпы роста рынка услуг ремонта грузовых вагонов в РФ за 2024 год относительно ****-**** годов в натуральном выражении

Рынок	****	****	2024
Капитальный ремонт (КР), тыс. ед.	**	**	**
Темпы роста, %		*, %/о	*, %/о
***** (ДР), тыс. ед.	***	***	***
Темпы роста, %		-, %/о	*, %/о
Итого ***** , тыс. ед.	***	***	***
Темпы роста, %		-, %/о	*, %/о
ТР-*, тыс. ед.	***	***	***
Темпы роста, %		-, %/о	*, %/о
ТР-*, тыс. ед.	***	***	***
Темпы роста, %		*, %/о	*, %/о
Итого текущий ремонт, тыс. ед.	* ***	* ***	* ***
Темпы роста, %		*, %/о	*, %/о
Общий итог, тыс. ед.	* ***	* ***	* ***
Темпы роста, %		-, %/о	*, %/о

***** российского рынка ремонта грузовых вагонов в натуральном выражении, тыс. ед.



Источник: ***** , ***** , ***** , *****

- Объем рынка услуг ремонта грузовых вагонов в РФ в 2024 году составил * *** тыс. единиц. По итогам 2024 года, рынок ***** на *, %/о в натуральном выражении по сравнению с **** годом.
- По итогам 2024 года, среднегодовой темп роста CAGR в ****-2024 российского рынка услуг ремонта грузовых вагонов ***** **%.

Объем рынка услуг ремонта грузовых вагонов в РФ за 2024 год составил **, * млрд руб.

Объем рынка услуг ремонта грузовых вагонов в РФ за 2024 год в денежном выражении, млрд руб.

Рынок	Объем услуг, млрд руб.	Объем услуг с учётом запчастей, млрд руб.
Капитальный ремонт (КР)	** *	** *
***** (ДР)	** *	** *
Итого, *****	** *	*** *
ТР-*	* *	* *
ТР-*	** *	** *
Итого, текущий ремонт	** *	** *
Общий итог:	** *	*** *

Источник: ***** , ***** , *****

Лидер российского рынка ремонта грузовых вагонов – *****

. Конкурентный анализ рынка

..* Лидеры рынка и их доли

Крупнейшие поставщики услуг ремонта грузовых вагонов в РФ за 2024 году в натуральном выражении

Поставщик услуг	*****, тыс. ед.	Доля, %	Текущий ремонт, тыс. ед.	Доля, %	Итого, тыс. ед.	Доля, %
*****	*** *	** */%	*** *	** */%	*** *	** */%
*****	** *	** */%	*** *	** */%	*** *	** */%
*****	** *	** */%	** *	* */%	*** *	* */%
*****	** *	** */%	** *	* */%	** *	* */%
*****	** *	* */%	* *	* */%	** *	* */%
ПРОЧИЕ	** *	** */%	*** *	** */%	*** *	** */%
Общий итог:	*** *	***%	* *** *	***%	* *** *	***%

Источник: *****, *****, *****

- Лидер российского рынка ремонта грузовых вагонов – *****. Компания занимает **% рынка в натуральном выражении. На втором месте ***** - **% рынка. И замыкает тройку лидеров ***** - *% рынка в натуральном выражении.

Профили

..* Профили основных игроков

***** (*****)

Контакты

Адрес: *****

Телефон: *****

Web: *****

Руководство *****

Собственники *****

Ассортимент, *****
******* услуг**

Общая выручка и *****
объемы услуг в натуральном *****
выражении

Целевые рынки *****

Профили

..* Профили основных игроков

***** (*****)

Контакты

Адрес: *****

Телефон: *****

Web: *****

Руководство *****

Собственники *****

Ассортимент, *****
***** услуг

Общая выручка и
объемы услуг в натуральном
выражении *****

Целевые рынки *****

Профили

..* Профили основных игроков

***** (*****)

Контакты

Адрес: *****

Телефон: *****

Web: *****

Руководство *****

Собственники *****

Ассортимент, *****
******* услуг**

Общая выручка и *****
объемы услуг в натуральном
выражении

Целевые рынки *****

SWOT анализ

** SWOT анализ




Strengths – Сильные стороны

- 1. Высокая квалификация персонала и наличие современного оборудования и технологий.
- 2. Наличие лицензий на производство продукции.
- 3. Наличие опыта работы в данной отрасли.
- 4. Наличие налаженных связей с поставщиками и клиентами.
- 5. Наличие современного оборудования и технологий.

Opportunities – Возможности

- 1. Высокая квалификация персонала и наличие современного оборудования и технологий.
- 2. Наличие лицензий на производство продукции.
- 3. Наличие опыта работы в данной отрасли.
- 4. Наличие налаженных связей с поставщиками и клиентами.
- 5. Наличие современного оборудования и технологий.



Weakness – Слабые стороны

- 1. Высокая квалификация персонала и наличие современного оборудования и технологий.
- 2. Наличие лицензий на производство продукции.
- 3. Наличие опыта работы в данной отрасли.
- 4. Наличие налаженных связей с поставщиками и клиентами.
- 5. Наличие современного оборудования и технологий.

Threats – Угрозы

- 1. Высокая квалификация персонала и наличие современного оборудования и технологий.
- 2. Наличие лицензий на производство продукции.
- 3. Наличие опыта работы в данной отрасли.
- 4. Наличие налаженных связей с поставщиками и клиентами.
- 5. Наличие современного оборудования и технологий.



В 2024 году в РФ на рынке ремонта грузовых вагонов доминировал ***** (**-*) и *****

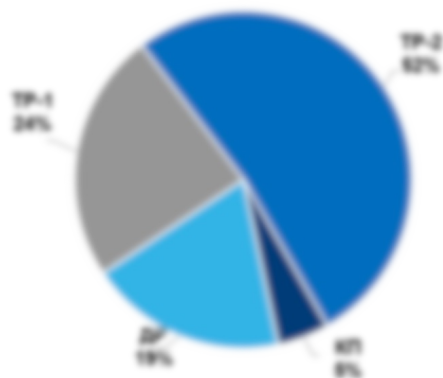
.. Структура рынка по видам

Структура рынка услуг ремонта грузовых вагонов по видам в РФ, в % от натурального и денежного выражения

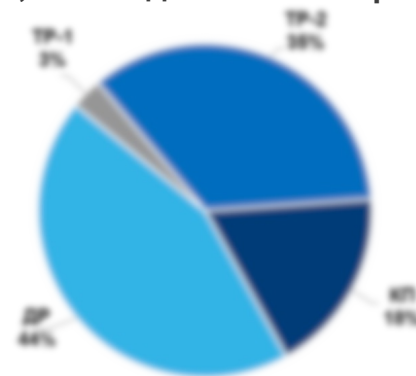
*****		Отремонтировано, тыс. ед.	Доля,%	Оказано услуг, млрд. руб.	Доля,%
*****	*****	** *	*%	** *	**%
	*****	*** *	**%	** *	**%
*****	*****	*** *	**%	* *	*%
	*****	*** *	**%	** *	**%
Общее значение:		* *** *	***%	** *	***%

Источник: ***** , ***** , *****

Структура рынка ремонта грузовых вагонов по видам в РФ, в % от натурального выражения



Структура рынка ремонта грузовых вагонов по видам в РФ, в % от денежного выражения



- В 2024 году на рынке в РФ в натуральном выражении доминировал ***** грузовых вагонов с долей **% в натуральном выражении и **% в денежном. В тоже время в денежном выражении лидирует ***** , который занимает **% в денежном выражении и **% в натуральном.

Лидером в отраслевой структуре спроса ремонта грузовых вагонов в РФ являются ***** с долей **%

*. Анализ потребления ремонта грузовых вагонов в РФ, 2024

*. *. Существующие типы потребителей, отраслевая структура спроса

Отраслевая структура спроса и основные потребители услуг ремонта грузовых вагонов в России:

Тип потребителей	Описание	Доля, %
*****	*****	**%
*****	*****	**%
*****	*****	*%
*****	*****	*%
*****	*****	*%
Общий итог:		***%

Источник: ***** , *****

Приоритетными потребительскими предпочтениями в области ремонта грузовых вагонов в России являются *****, ***** и ***** *****

.. Потребительские предпочтения и критерии выбора

Потребительские предпочтения при выборе подрядчиков в области ремонта грузовых вагонов в России:

Срок и надежность	Заказчик, являясь государственным и частным предприятием, ставит приоритетные требования, которые могут потребовать выбора ***** для ремонта грузовых вагонов. Также важным фактором являются технические требования и стандарты.
Важные сроки	Заказчик стремится учитывать ***** при выборе подрядчиков. Заказчик хочет получить предложение с наиболее оптимальными ценами и сроками. Также приоритетность демобилизации и отгрузки вагона имеет значение.
Срок работ	Срок выполнения ремонта грузовых вагонов является важным фактором. Заказчик ожидает быстрого и своевременного выполнения работы, стоимость и другие условия и возможности являются частью выбора.
Объем и результат	Заказчик с увеличением объема выполняемых ***** потребительские требования и рекомендации от партнеров являются важным фактором. Кроме деталей и запчастей заказчик ожидает, что подрядчик сможет обеспечить также факторы выбора: персонал и оборудование в отрасли могут оказать влияние.
Гарантийная ответственность и послепродажное обслуживание	Предоставление гарантий на выполненные работы и возможность оперативного реагирования при возникновении дефектов является важным фактором для заказчика. Это предполагает наличие профессионального персонала, опыта и выполнения требований и приоритетность в отрасли отрасли.
Восприимчивость к техническим новинкам	Существует высокий интерес к применению современных технологий и материалов в ремонте, которые повышают эффективность процесса по ремонту грузовых вагонов и обеспечивают лучшие результаты. Инновационные решения и возможности, связанные с новыми методами и технологиями становятся основой для подрядчиков.

***** ремонта грузовых вагонов зависит от ***** факторов, включая ***** , ***** , а также ***** на ***** и *****

.. Ценовой анализ

Ценовой анализ на рынке ремонта грузовых вагонов по видам в РФ за 2024 год

		Средняя ***** , тыс. руб. за * ед. [^]			*с учетом запчастей, 2024	
*****		****	****	2024		
*****	*****	*** *	*** *	*** *	*** *	*** *
	*****		* %/0	** %/0		
	*****	** *	*** *	*** *	*** *	*** *
	*****		** %/0	** %/0		
*****	*****	* *	* *	* *	* *	* *
	*****		* %/0	* %/0		
	*****	** *	** **	** *	** *	** *
	*****		* %/0	* %/0		
Среднее значение		** *	** *	** *	** *	*** *
Темпы роста, %			* %/0	** %/0		

- ***** ремонта грузовых вагонов зависит от ***** факторов, включая ***** , ***** , а также ***** на ***** и услуги. В ****-2024 годах ***** ремонта грузовых вагонов в России значительно ***** , причем ***** ***** и ***** ремонта ***** ***** ***** . ***** в ***** также играют роль, например, ремонт в ***** России может быть ***** , чем в ***** .
- ***** ремонта грузовых вагонов остается ***** из-за: ***** (***** ***** ***** ***** ***** на **-%; ***** (например, *****) стала *****), ***** (***** на **% из-за ***** с *****; ***** в ***** ***** составляет не менее **%) и ***** (***** ***** в *, * раза, ***** — на **%; ***** металла ***** , но это ***** *****). ***** ремонтов грузовых вагонов ***** , но более ***** , чем ***** , используемых в ***** . ***** за год ***** на **-%, а комплектующие ***** от **% и более.
- По прогнозам в **** году, ожидается ***** на ремонт грузовых вагонов на ***** до **%, на государственных — **,%. При этом ожидается, что ***** на запчасти ***** **%.

[*] — ***** указаны в рублях с учётом НДС (** %)

Российский рынок ремонта грузовых вагонов находится на этапе ******* с ***** конкуренцией**

.. **Насыщенность рынка, оценка перспективных рыночных ниш**

Оценка насыщенности рынка услуг ремонта грузовых вагонов в России в 2024 году показывает, что рынок находится на этапе ******* с ***** конкуренцией**. ********* объем грузоперевозок по железной дороге и необходимость ********* и ремонта подвижного состава создают *********, однако наличие ******* ***** ******* и ********* свидетельствует о ********* насыщенности рынка.

Коэффициент насыщенности рынка = $\frac{(*\text{ тыс. вагонов} - \text{ тыс. плановых ремонтов})}{(*\text{ тыс. вагонов})} = *,**$

Это означает, что рынок ремонта грузовых вагонов имеет уровень насыщенности ****, %**, что свидетельствует о том, что он *********, и ******* *******.



Ключевые барьеры развития рынка

3. Тенденции рынка ремонта грузовых вагонов

.. Ключевые сдерживающие факторы и барьеры развития рынка

	Проблема	Суть
1	Высокие капитальные затраты на модернизацию и обновление оборудования	Требуются значительные инвестиции для внедрения современных технологий, автоматизации и повышения качества ремонта, что может быть затруднительно для предприятий с ограниченными финансовыми ресурсами.
2	Административные и регуляторные барьеры	Сложности в получении разрешений, соответствие стандартам и нормативам могут замедлять выпуск новых проектов и услуги ремонтных станций. Изменения в правилах и нормативах, касающихся ремонта и эксплуатации вагонов, могут создавать неопределенность, затрудняющую долгосрочное планирование.
3	Недостаточная квалификация и дефицит высококвалифицированных специалистов	Отсутствие необходимых кадровых ресурсов усложняет внедрение новых методов и технологий ремонтного обслуживания.
4	Ограниченный доступ к современным технологиям и инновациям	Многие предприятия могут быть оторваны от последних достижений в области ремонта. Использование устаревших методов, оборудования и запчастей снижает эффективность, качество и скорость ремонта, что снижает конкурентоспособность.
5	Волатильность экономики и сезонные ограничения	Волатильность курса валют, снижение инвестиций и экономические ограничения могут снизить доступность финансирования ремонта и закупки оборудования.
6	Зависимость от государственной поддержки	Многочисленные компании зависят от государственной поддержки и инвестиций, что делает рынок уязвимым к изменениям в государственной политике.

Ключевые драйверы развития рынка

*. *. Ключевые драйверы развития рынка

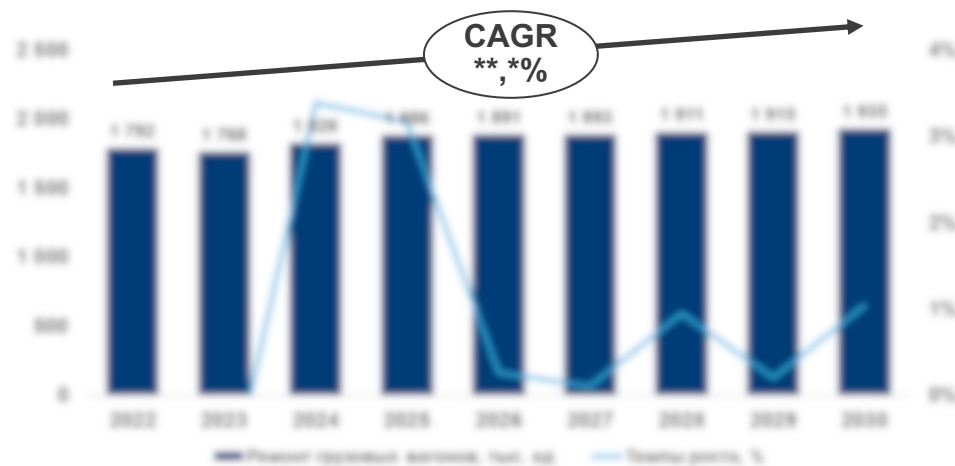
	 Драйверы	Описание
	Рост объема производства	Поддержка внутреннего и внешнего производства способствует стабильности и высококачественному развитию и обслуживанию рынка вагонов для обеспечения надежности и эффективности эксплуатационных процессов.
	Государственная политика и регуляторный менеджмент	Меры по повышению безопасности, экологичной стабильности и стандартным требованиям к качеству развития и обслуживанию вагонов, стандартизация рынка. Программы субсидирования, капитализации и долги для государственной поддержки будут стимулировать развитие сектора.
	Инвестиции в инфраструктуру и обновление парка	Государственные и частные инвестиции в модернизацию транспортной инфраструктуры позволят справиться с ростом спроса, вернуть новые грузовые вагоны и обеспечить надежное развитие сектора.
	Инвестиции в технологический прогресс	Внедрение современных технологий, автоматизация развития и использование новых материалов повышают эффективность и качество развития, стандартизация развития сектора.
	Экономическая ситуация и уровень доходов предприятий	Улучшение экономической ситуации в стране может привести к росту спроса на производство и потребление, что в свою очередь потребует увеличения производства и качества развития обслуживания вагонов. В условиях экономического роста и повышения инвестиционной активности компании достигают рекордов по технологическому обновлению и развитию вагонов.
	Долгосрочные контракты на обслуживание	Заключение долгосрочных контрактов на обслуживание и ремонт грузовых вагонов с крупными клиентами способствует стабильному спросу на услуги развития.

Российский рынок ремонта грузовых вагонов к **** году составит * ** тыс. единиц в натуральном выражении со среднегодовым темпом роста (CAGR) *%

*. Экспертный прогноз развития рынка ремонта грузовых вагонов в РФ, до ****

- **Прогноз до **** года:** По оценкам АИПР в зависимости от экономической ситуации, можно ожидать, что российский рынок услуг ремонта грузовых вагонов к **** году составит **** тыс. единиц в натуральном выражении со среднегодовым темпом роста (CAGR) *%.
- В расчетах учитывается ****, что влияет на ****, а также на **** и ****. Это **** на индустрии вагонного ремонта в России.
- Прогнозируется ****, так как к плановому ремонту вагонов по расписанию **** объемы ****, изготовленных в ****_**** годах, начиная с **** года. Ожидается, что с учетом прогнозов по капитальным и деповским ремонтам с **** года в сегменте плановых ремонтов наступит ****, и будет выполняться около ** тысяч вагоноремонтов в год. По текущим ремонтам ****, т.к этот сегмент рынка в первую очередь зависит от ****, **** и ****.

Прогноз развития рынка услуг ремонта грузовых вагонов в РФ до **** в натуральном выражении, тыс. ед.



Источник: ****, ****

Прогноз развития рынка услуг ремонта грузовых вагонов в РФ до **** года в натуральном выражении, тыс. ед.

Показатель	****	****	2024	****	****	****	****	****	****
****, тыс. ед.	***	***	***	***	***	***	***	***	***
Темпы роста, %		*, %	*, %	*, %	*, %	*, %	*, %	*, %	*, %
Текущий ремонт, тыс. ед.	* **	* **	* **	* **	* **	* **	* **	* **	* **
Темпы роста, %		*, %	*, %	*, %	*, %	*, %	*, %	*, %	*, %
Общий итог, тыс. ед.	* **	* **	* **	* **	* **	* **	* **	* **	* **
Темпы роста, %		*, %	*, %	*, %	*, %	*, %	*, %	*, %	*, %

Выводы

*. Выводы по исследованию

Объем рынка услуг ремонта грузовых вагонов в РФ за 2024 год составил * *** тыс. единиц или **, * млрд руб.

Лидер российского рынка ремонта грузовых вагонов – ***** (**% в натуральном выражении)

В 2024 году в РФ на рынке ремонта грузовых вагонов доминировал ***** (ТР-*) и *****

Лидером в отраслевой структуре спроса ремонта грузовых вагонов в РФ являются ***** с долей **%

***** ремонта грузовых вагонов зависит от ***** факторов, включая ***** , ***** , а также ***** на ***** и *****

По оценкам АИПР, российский рынок ремонта грузовых вагонов к **** году составит * *** тыс. единиц в натуральном выражении со среднегодовым темпом роста (CAGR) *%