



Маркетинговое исследование рынка
одноразовых перчаток в РФ, 2024 г.



*. Обзор рынка одноразовых перчаток в РФ, 2024 г.

.. Медицина

..*. Объем рынка (в натуральном и денежном выражении, с разбивкой по регионам)

Структура рынка перчаток для медицины по федеральным округам в РФ в 2024 году, в % от натурального выражения



Структура рынка перчаток для медицины по федеральным округам в РФ в 2024 году в натуральном выражении

Реализация по ФО	Кол-во, млн. пар
***** Федеральный Округ	* ***
***** Федеральный Округ	***
***** Федеральный Округ	***
***** Федеральный Округ	***
***** Федеральный Округ	***
***** Федеральный Округ	***
***** Федеральный Округ	**
***** Федеральный Округ	***
Общий итог	* ***

- Объем рынка перчаток для медицины в 2024 году в РФ составил *,* млрд. пар или **, * млрд. руб.
- Основной рынок сбыта перчаток для медицины – ***** Федеральный Округ, на долю которого в 2024 году приходилось **% от натурального выражения.

Доля ***** перчаток в потреблении в медицине в РФ в 2024 году составила **, *% от натурального выражения и **, *% от денежного

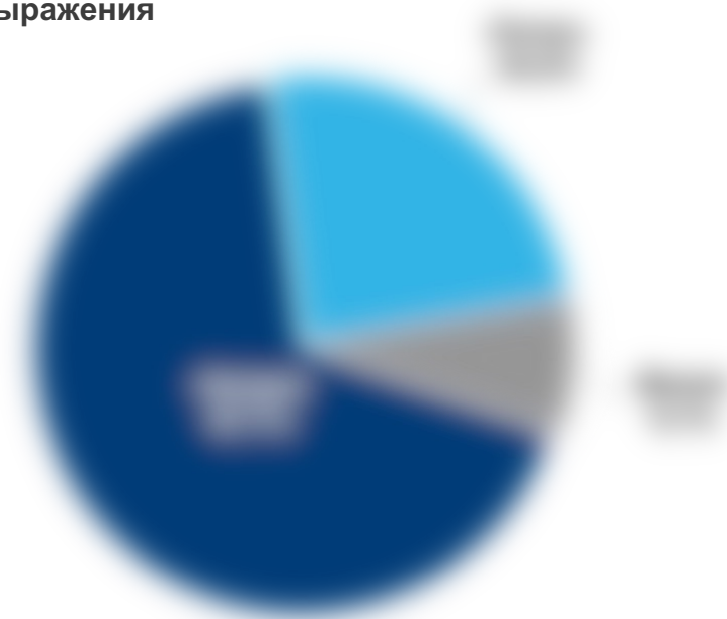


***. Структура рынка по типу материала (в т.ч. латекс, нитрил, винил, в натуральном и денежном выражении)

Структура рынка по видам перчаток для медицины в РФ в 2024 году, в натуральном и денежном выражении

Материал	Кол-во, млн. пар	Доля, %	Стоимость, млн. руб.	Доля, %
Нитрил	* ** *	** , %	* ** *	** , %
Латекс	* ** *	** , %	* ** *	** , %
Винил	* ** *	** , %	* ** *	** , %
Общий итог	* ** *	** , %	* ** *	** , %

Структура рынка по видам перчаток для медицины в РФ в 2024 году, в % от натурального выражения



- В структуре рынка перчаток для медицины преобладало потребление ***** перчаток с долями **, *% от натурального и **, *% от денежного.

Крупнейшим дистрибьютором в РФ в 2024 году в сегменте медицина являлась компания *****, занимающая **, *% от общего объема поставок



***.*.*. Топ ** дистрибьюторов, занимающихся оптовой продажей, доставкой и распределением** (с указанием доли одnorазовых перчаток от общего объема поставок)

Топ ** дистрибьюторов, занимающихся оптовой продажей, доставкой и распределением перчаток для медицины в РФ в 2024 году

Дистрибьюторы	ИНН	Кол-во, млн. пар	Доля, %
*****	*****	*** *	** */%
*****	*****	*** *	** */%
*****	*****	*** *	* */%
*****	*****	*** *	* */%
*****	*****	*** *	* */%
*****	*****	*** *	* */%
*****	*****	*** *	* */%
*****	*****	** *	* */%
*****	*****	** *	* */%
*****	*****	** *	* */%
ПРОЧИЕ		* *** *	** */%
Общий итог		* *** *	** */%

Крупнейшие дистрибьюторы осуществляют оперативную отгрузку товара в ***** РФ от ***** до ***** объемов



***. Регионы присутствия крупнейших дистрибьюторов

Регионы присутствия крупнейших дистрибьюторов перчаток для медицины

Дистрибьюторы	Регионы присутствия
*****	*****
*****	*****
*****	*****
*****	*****
*****	*****
*****	*****
*****	*****

Доля потребления перчаток в ***** составила **% от натурального выражения в РФ в 2024 году

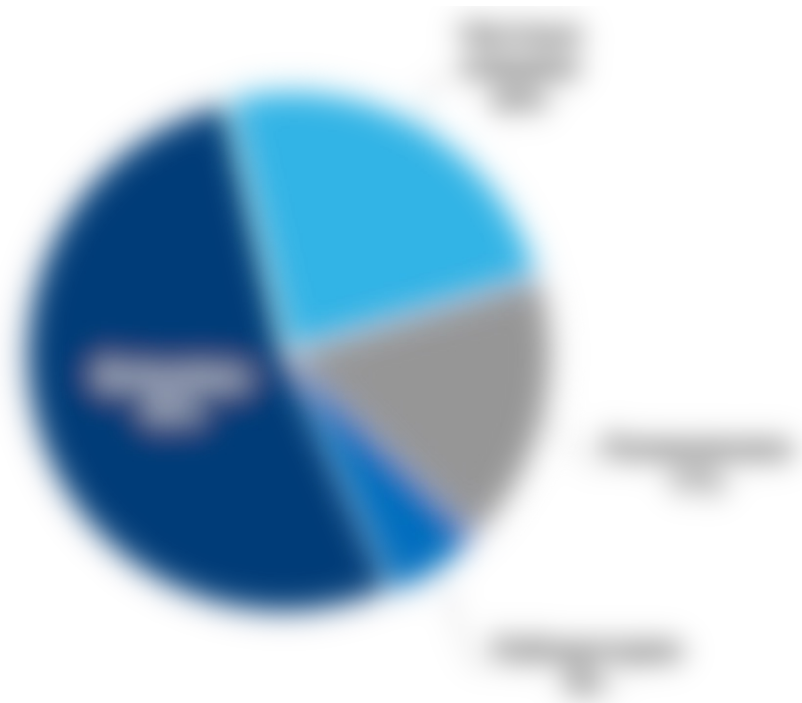


*****. Существующие типы потребителей и отраслевая структура спроса**

Существующие типы потребителей перчаток в медицине в РФ в 2024 году

Типы потребителей	Кол-во, млн. пар
Больницы	* ***
Частные клиники	* ***
Поликлиники	* ***
Лаборатории	* ***
Общий итог	* ***

Отраслевая структура спроса на перчатки в медицине в РФ в 2024 году, в % от натурального выражения





.. Красота

..*. Объем рынка (в натуральном и денежном выражении, с разбивкой по регионам)

Структура рынка перчаток в сегменте красоты по федеральным округам в РФ в 2024 году, в % от натурального выражения



Структура рынка перчаток в сегменте красоты по федеральным округам в РФ в 2024 году в натуральном выражении

Реализация по ФО	Кол-во, млн. пар
***** Федеральный Округ	**
***** Федеральный Округ	**
***** Федеральный Округ	**
***** Федеральный Округ	**
***** Федеральный Округ	*
***** Федеральный Округ	*
***** Федеральный Округ	*
***** Федеральный Округ	*
Общий итог	***

- Объем рынка перчаток для красоты в 2024 году в РФ составил *** млн. пар или ***,* млн. руб.
- Основной рынок сбыта перчаток в сегменте красота – ***** Федеральный Округ, на долю которого в 2024 году приходилось **% от натурального выражения.

Наибольшую долю в потреблении перчаток в сегменте красоты в РФ в 2024 году занимали ***** перчатки с долей **, *% от натурального и **, *% от денежного выражения

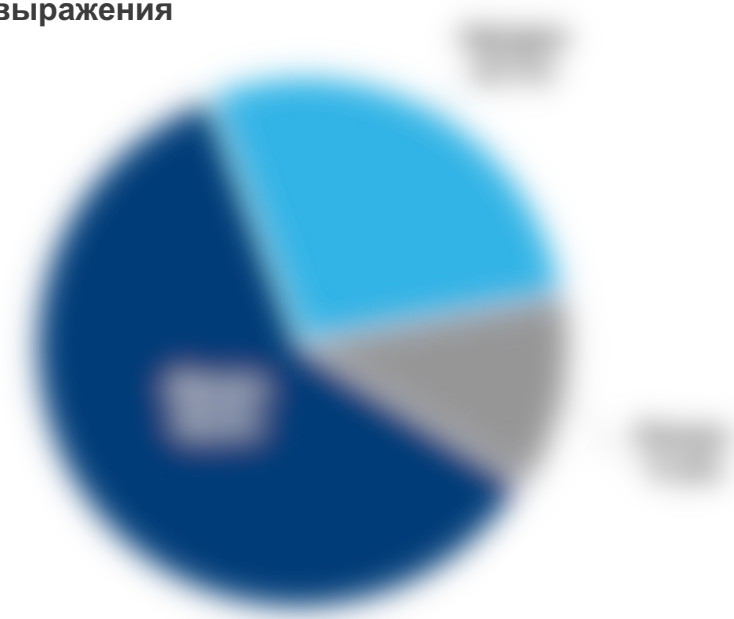


***. Структура рынка по типу материала (в т.ч. латекс, нитрил, винил, в натуральном и денежном выражении)

Структура рынка по видам перчаток в сегменте красоты в РФ в 2024 году, в натуральном и денежном выражении

Материал	Кол-во, млн. пар	Доля, %	Стоимость, млн. руб.	Доля, %
Винил	** *	** *	** *	** *
Нитрил	** *	** *	** *	** *
Латекс	** *	** *	** *	** *
Общий итог	*** *	*** *%	*** *	*** *%

Структура рынка по видам перчаток в сегменте красоты в РФ в 2024 году, в % от натурального выражения



- В структуре рынка сегмента красота преобладало потребление ***** перчаток с долей **, *% от натурального и **, *% от денежного выражения.

Крупнейшим дистрибьютором в РФ в 2024 году в сегменте красоты являлась компания *****, занимающая **, *% от общего объема поставок



*****. Топ ** дистрибьюторов, занимающихся оптовой продажей, доставкой и распределением** (с указанием доли одnorазовых перчаток от общего объема поставок)

Топ ** дистрибьюторов, занимающихся оптовой продажей, доставкой и распределением перчаток в сегменте красоты в 2024 году в РФ

Дистрибьюторы	ИНН	Кол-во, млн. пар	Доля, %
*****	*****	** *	** %
*****	*****	** *	** %
*****	*****	** *	* %
*****	*****	* *	* %
*****	*****	* *	* %
*****	*****	* *	* %
*****	*****	* *	* %
*****	*****	* *	* %
*****	*****	* *	* %
*****	*****	* *	* %
*****	*****	* *	* %
ПРОЧИЕ		** *	** %
Общий итог		*** *	*** %

Крупнейшие дистрибьюторы перчаток в сегменте красоты в 2024 году в РФ представлены во ***** городах



***. Регионы присутствия крупнейших дистрибьюторов

Регионы присутствия крупнейших дистрибьюторов перчаток в сегменте красоты в 2024 году в РФ

Дистрибьюторы	Регионы присутствия
*****	*****
*****	*****
*****	*****
*****	*****
*****	*****
*****	*****

Доля потребления перчаток в ***** ***** составила **% от натурального выражения в РФ в 2024 году



***. Существующие типы потребителей и отраслевая структура спроса

Существующие типы потребителей перчаток в сегменте красоты в РФ в 2024 году

Типы потребителей	Кол-во, млн. пар
*****	** * ,
*****	** * ,
*****	** * ,
*****	* * ,
*****	* * ,
Прочие	** * ,
Общий итог	*** * ,

Отраслевая структура спроса на перчатки в сегменте красоты в РФ в 2024 году, в % от натурального выражения





.. Horeca

..*. **Объем рынка** (в натуральном и денежном выражении, с разбивкой по регионам)

Структура рынка перчаток в сегменте Horeca по федеральным округам в РФ в 2024 году, в % от натурального выражения

Структура рынка перчаток в сегменте Horeca по федеральным округам в РФ в 2024 году в натуральном выражении

Реализация по ФО	Кол-во, млн. пар
***** Федеральный Округ	**
***** Федеральный Округ	**
***** Федеральный Округ	**
***** Федеральный Округ	**
***** Федеральный Округ	**
***** Федеральный Округ	*
***** Федеральный Округ	*
***** Федеральный Округ	*
Общий итог	***

- Объем рынка перчаток в сегменте Horeca в 2024 году в РФ составил ***,* млн. пар или *,* млрд. руб.
- Основной рынок сбыта перчаток – ***** Федеральный Округ, на долю которого в 2024 году приходилось **% от натурального выражения.

Наибольшую долю в потреблении перчаток в сегменте HoReCa в РФ в 2024 году занимали ***** перчатки с долей **, *% от натурального выражения



***. Структура рынка по типу материала (в т.ч. латекс, нитрил, винил, в натуральном и денежном выражении)

Структура рынка по видам перчаток в сегменте HoReCa в РФ в 2024 году, в натуральном и денежном выражении

Материал	Кол-во, млн. пар	Доля, %	Стоимость, млн. руб.	Доля, %
Винил	** *	** *	** *	** *
Нитрил	** *	** *	** *	** *
Латекс	** *	** *	** *	** *
Общий итог	*** *	*** *%	*** *	*** *%

Структура рынка по видам перчаток в сегменте HoReCa в РФ в 2024 году, в % от натурального выражения



- В структуре рынка перчаток в сегменте HoReCa преобладало потребление ***** перчаток с долями **, *% от натурального и **, *% от денежного.

Крупнейшим дистрибьютором в РФ в 2024 году в сегменте Ногеса являлась компания *****, занимающая **, *% от общего объема поставок



***.*.*. Топ ** дистрибьюторов, занимающихся оптовой продажей, доставкой и распределением (с указанием доли одnorазовых перчаток от общего объема поставок)**

Топ ** дистрибьюторов, занимающихся оптовой продажей, доставкой и распределением перчаток в сегменте Ногеса в РФ в 2024 году

Дистрибьюторы	ИНН	Кол-во, млн. пар	Доля, %
*****	*****	** *	** */%
*****	*****	** *	** */%
*****	*****	** *	** */%
*****	*****	** *	** */%
*****	*****	** *	* */%
*****	*****	** *	* */%
*****	*****	* *	* */%
*****	*****	* *	* */%
*****	*****	* *	* */%
*****	*****	* *	* */%
Прочие		** *	** */%
Общий итог		*** *	*** */%

Крупнейшие дистрибьюторы осуществляют оперативную отгрузку товара в ***** РФ от ***** до ***** объемов



..* Регионы присутствия крупнейших дистрибьюторов

Регионы присутствия крупнейших дистрибьюторов перчаток для сегмента Ногеса

Дистрибьюторы	Регионы присутствия
*****	*****
*****	*****
*****	*****
*****	*****
*****	*****
*****	*****

Доля потребления перчаток в ***** в РФ в 2024 году составила **% от натурального выражения



*****. Существующие типы потребителей и отраслевая структура спроса**

Существующие типы потребителей перчаток в сегменте Ногеса в РФ в 2024 году

Типы потребителей	Кол-во, млн. пар
Фаст-фуд	** *
Рестораны и кафе	** *
Гостиницы	** *
Прочие	** *
Общий итог	*** *

Отраслевая структура спроса на перчатки в сегменте Ногеса в РФ в 2024 году, в % от натурального выражения



АВТОМОБИЛИ



**. Автомобили

***. Объем рынка (в натуральном и денежном выражении, с разбивкой по регионам)

Структура рынка перчаток в сегменте автомобилей по федеральным округам в РФ в 2024 году, в % от натурального выражения

Структура рынка перчаток в сегменте автомобилей по федеральным округам в РФ в 2024 году в натуральном выражении

Реализация по ФО	Кол-во, млн. пар
***** Федеральный Округ	* *
***** Федеральный Округ	* *
***** Федеральный Округ	* *
***** Федеральный Округ	* *
***** Федеральный Округ	* *
***** Федеральный Округ	* *
***** Федеральный Округ	* *
***** Федеральный Округ	* *
***** Федеральный Округ	* *
Общий итог	** *

- Объем рынка перчаток в сегменте автомобилей в 2024 году в РФ составил *,* млн. пар или **, * млн. руб.
- Основной рынок сбыта перчаток – ***** Федеральный Округ, на долю которого в 2024 году приходилось **% от натурального выражения.

Наибольшую долю в потреблении перчаток в сегменте автомобилей в РФ в 2024 году занимали ***** перчатки с долей **, *% от натурального выражения



***. Структура рынка по типу материала (в т.ч. латекс, нитрил, винил, в натуральном и денежном выражении)

Структура рынка по видам перчаток в сегменте автомобилей в РФ в 2024 году, в натуральном и

Материал	Кол-во, тыс. пар	Доля, %	Стоимость, млн. руб.	Доля, %
Нитрил	*, * ,	**, *% ,	*, * ,	**, *% ,
Винил	*, * ,	**, *% ,	*, * ,	**, *% ,
Общий итог	*, * ,	***, *% ,	**, * ,	***, *% ,

Структура рынка по видам перчаток в сегменте автомобилей в РФ в 2024 году, в % от натурального выражения



- В структуре рынка перчаток в сегменте автомобилей преобладало потребление ***** перчаток с долями **, *% от натурального и **, *% от денежного.

Крупнейшим дистрибьютором в РФ в 2024 году в сегменте автомобилей являлась компания *****, занимающая **, % от общего объема поставок



*****. Топ ** дистрибьюторов, занимающихся оптовой продажей, доставкой и распределением** (с указанием доли одnorазовых перчаток от общего объема поставок)

Топ дистрибьюторов, занимающихся оптовой продажей, доставкой и распределением перчаток в сегменте автомобилей в РФ в 2024 году

Дистрибьюторы	ИНН	Кол-во, млн. пар	Доля, %
*****	*****	*, *	**, %
*****	*****	*, *	**, %
*****	*****	*, *	**, %
*****	*****	*, *	*, %
*****	*****	*, *	*, %
*****		*, *	*, %
Прочие		*, *	**, %
Общий итог		*, *	***, %

- Структура продаж сильно *****, ***** компаний занимают *****.

Крупнейшие дистрибьюторы в 2024 году в РФ осуществляют поставки по *****



***. Регионы присутствия крупнейших дистрибьюторов

Регионы присутствия крупнейших дистрибьюторов перчаток в сегменте автомобилей

Дистрибьюторы	Регионы присутствия
*****	*****
*****	*****
*****	*****

***. Существующие типы потребителей и отраслевая структура спроса

Отраслевая структура спроса на перчатки в сегменте автомобилей в РФ в 2024 году, в % от натурального выражения

Существующие типы потребителей перчаток в сегменте автомобилей в РФ в 2024 году

Типы потребителей	Кол-во, млн. пар
Автомастерские	**
Автомойки	**
Сборочные производства	**
Общий итог	**





.. Творчество

..*. Объем рынка (в натуральном и денежном выражении, с разбивкой по регионам)

Структура рынка перчаток для творчества по федеральным округам в РФ в 2024 году, в % от натурального выражения

Структура рынка перчаток для творчества по федеральным округам в РФ в 2024 году в натуральном выражении



Реализация по ФО	Кол-во, млн. пар
***** Федеральный Округ	* *
***** Федеральный Округ	* *
***** Федеральный Округ	* *
***** Федеральный Округ	* *
***** Федеральный Округ	* *
***** Федеральный Округ	* *
***** Федеральный Округ	* *
***** Федеральный Округ	* *
***** Федеральный Округ	* *
Общий итог	* *

- Объем рынка перчаток для творчества в 2024 году в РФ составил *,* млн. пар или **, * млн. руб.
- Основным рынком сбыта перчаток для творчества – ***** Федеральный Округ, на долю которого в 2024 году приходилось **% от натурального выражения.

Наибольшую долю в потреблении перчаток в сегменте творчества в РФ в 2024 году занимали ***** перчатки с долей **% от натурального и **% от денежного выражения



***. Структура рынка по типу материала (в т.ч. латекс, нитрил, винил, в натуральном и денежном выражении)

Структура рынка по видам перчаток для творчества в РФ в 2024 году, в натуральном и денежном выражении

Материал	Кол-во, тыс. пар	Доля, %	Стоимость, млн. руб.	Доля, %
Винил	**	** %	**	** %
Нитрил	**	** %	**	** %
Латекс	**	** %	**	** %
Общий итог	**	*** %	**	*** %

Структура рынка по видам перчаток для творчества в РФ в 2024 году, в % от натурального выражения



- В структуре рынка перчаток в сегменте творчества преобладало потребление ***** перчаток с долями **% от натурального и **% от денежного.

Крупнейшим дистрибьютором в РФ в 2024 году в сегменте творчества являлась компания *****, занимающая **, *% от общего объема поставок



..*. **Топ ** дистрибьюторов, занимающихся оптовой продажей, доставкой и распределением** (с указанием доли одnorазовых перчаток от общего объема поставок)

Топ ** дистрибьюторов, занимающихся оптовой продажей, доставкой и распределением перчаток в сегменте творчества в РФ в 2024 году

Дистрибьюторы	ИНН	Кол-во, млн. пар	Доля, %
*****	*****	* *	** %
*****	*****	* *	** %
*****	*****	* *	* %
*****	*****	* *	* %
*****	*****	* *	* %
Прочие		* *	** %
Общий итог		* *	*** %

- Структура продаж сильно *****, ***** компаний занимают *****.



Дистрибьюторы в 2024 году представлены по *****

***. Регионы присутствия крупнейших дистрибьюторов

Регионы присутствия крупнейших дистрибьюторов перчаток для творчества в РФ в 2024 году

Дистрибьюторы	Регионы присутствия
*****	*****
*****	*****
*****	*****
*****	*****
*****	*****

***. Существующие типы потребителей и отраслевая структура спроса

Отраслевая структура спроса на перчатки в сегменте творчества в РФ в 2024 году, в % от натурального выражения



Существующие типы потребителей перчаток в сегменте творчества в РФ в 2024 году

Типы потребителей	Кол-во, млн. пар
Флористика	* * ,
Художественные мастерские	* * ,
Гончарные мастерские	* * ,
Ландшафтный дизайн	* * ,
Прочие	* * ,
Общий итог	* * ,



*. Ветеринария

.. Объем рынка (в натуральном и денежном выражении, с разбивкой по регионам)

Структура рынка перчаток в ветеринарии по федеральным округам в РФ в 2024 году, в % от натурального выражения

Структура рынка перчаток в ветеринарии по федеральным округам в РФ в 2024 году в натуральном выражении

Реализация по ФО	Кол-во, млн. пар
***** Федеральный Округ	**
***** Федеральный Округ	**
***** Федеральный Округ	**
***** Федеральный Округ	**
***** Федеральный Округ	**
***** Федеральный Округ	*
***** Федеральный Округ	*
***** Федеральный Округ	**
***** Федеральный Округ	**
Общий итог	***

- Объем рынка перчаток для ветеринарии в 2024 году в РФ составил ***, * млн. пар или *, * млрд. руб.
- Основной рынок сбыта перчаток для ветеринарии – ***** Федеральный Округ, на долю которого в 2024 году приходилось **% от натурального выражения.

Доля ***** перчаток в потреблении в ветеринарии в РФ в 2024 году составила **, *% от натурального выражения и **, *% от денежного



***. Структура рынка по типу материала (в т.ч. латекс, нитрил, винил, в натуральном и денежном выражении)

Структура рынка по видам перчаток в ветеринарии в РФ в 2024 году, в натуральном и денежном выражении

Материал	Кол-во, млн. пар	Доля, %	Стоимость, млн. руб.	Доля, %
Нитрил	***, *	**, *%	***, *	**, *%
Латекс	***, *	**, *%	***, *	**, *%
Винил	***, *	**, *%	***, *	**, *%
Общий итог	***, *	***, *%	***, *	***, *%

Структура рынка по видам перчаток в ветеринарии в РФ в 2024 году, в % от натурального выражения



- В структуре рынка перчаток в ветеринарии преобладало потребление ***** перчаток с долями **, *% от натурального и **, *% от денежного.

Крупнейшим дистрибьютором в РФ в 2024 году в сегменте ветеринарии являлась компания *****, занимающая **, % от общего объема поставок



***.*.*. Топ ** дистрибьюторов, занимающихся оптовой продажей, доставкой и распределением** (с указанием доли одnorазовых перчаток от общего объема поставок)

Топ ** дистрибьюторов, занимающихся оптовой продажей, доставкой и распределением перчаток в ветеринарии

Дистрибьюторы	ИНН	Кол-во, млн. пар	Доля, %
*****	*****	** *	** %
*****	*****	** *	** %
*****	*****	** *	* %
*****	*****	** *	* %
*****	*****	* *	* %
*****	*****	* *	* %
*****	*****	* *	* %
*****	*****	* *	* %
*****	*****	* *	* %
*****	*****	* *	* %
*****	*****	* *	* %
Прочие		** *	** %
Общий итог		*** *	*** %

Крупнейшие дистрибьюторы перчаток для ветеринарии в 2024 году представлены по *****



***. Регионы присутствия крупнейших дистрибьюторов

Регионы присутствия крупнейших дистрибьюторов перчаток для ветеринарии

Дистрибьюторы	Регионы присутствия
*****	*****
*****	*****
*****	*****
*****	*****
*****	*****
*****	*****

***. Существующие типы потребителей и отраслевая структура спроса

Отраслевая структура спроса на перчатки в ветеринарии в РФ в 2024 году, в % от натурального выражения



Существующие типы потребителей перчаток в сегменте ветеринарии в РФ в 2024 году

Типы потребителей	Кол-во, млн. пар
Частные клиники	*** * ,
Государственные клиники	*** * ,
Общий итог	*** * ,



ПИЩЕВЫЕ ПРОИЗВОДСТВА

**. Пищевые производства

***. Объем рынка (в натуральном и денежном выражении, с разбивкой по регионам)

Структура рынка перчаток в сегменте пищевых производств по федеральным округам в РФ в 2024 году, в % от натурального выражения

Структура рынка перчаток в сегменте пищевых производств по федеральным округам в РФ в 2024 году в натуральном выражении

Реализация по ФО	Кол-во, млн. пар
***** Федеральный Округ	**
***** Федеральный Округ	*
***** Федеральный Округ	*
***** Федеральный Округ	**
***** Федеральный Округ	*
***** Федеральный Округ	**
***** Федеральный Округ	*
***** Федеральный Округ	*
***** Федеральный Округ	*
Общий итог	**

- Объем рынка перчаток в сегменте пищевых производств в 2024 году в РФ составил **, * млн. пар или *** млн. руб.
- Основной рынок сбыта перчаток – Южный Федеральный Округ, на долю которого в 2024 году приходилось **% от натурального выражения.

Доля потребления ***** перчаток в сегменте пищевых производств в РФ в 2024 году составила **, *% от натурального выражения и **, *% от денежного



***. Структура рынка по типу материала (в т.ч. латекс, нитрил, винил, в натуральном и денежном выражении)

Структура рынка по видам перчаток в РФ в 2024 году, в натуральном и денежном выражении

Материал	Кол-во, млн. пар	Доля, %	Стоимость, млн. руб.	Доля, %
Нитрил	**, * ,	**, *% ,	**, * ,	**, *% ,
Винил	**, * ,	**, *% ,	**, * ,	**, *% ,
Латекс	**, * ,	**, *% ,	**, * ,	**, *% ,
Общий итог	**, * ,	**, *% ,	**, * ,	**, *% ,

Структура рынка по видам перчаток в сегменте пищевых производств в РФ в 2024 году, в % от натурального выражения



- В структуре рынка перчаток в сегменте пищевых производств преобладало потребление ***** перчаток с долями **, *% от натурального и **, *% от денежного.
- Объем потребления ***** перчаток в пищевом производстве в 2024 году в РФ составил *, * млн. пар.

Крупнейшим дистрибьютором в РФ в 2024 году в сегменте пищевых производств являлась компания ***** , занимающая **, *% от общего объема поставок



***. Топ ** дистрибьюторов, занимающихся оптовой продажей, доставкой и распределением (с указанием доли одnorазовых перчаток от общего объема поставок)

Топ ** дистрибьюторов, занимающихся оптовой продажей, доставкой и распределением перчаток в сегменте пищевых производств в РФ в 2024 году

Дистрибьюторы	ИНН	Кол-во, млн. пар	Доля, %
*****	*****	** *	** %
*****	*****	** *	** %
*****	*****	* *	* %
*****	*****	* *	* %
*****	*****	* *	* %
*****	*****	* *	* %
*****	*****	* *	* %
*****	*****	* *	* %
*****	*****	* *	* %
*****	*****	* *	* %
Прочие		** *	** %
Общий итог		** *	** %

Крупнейшие дистрибьюторы осуществляют оперативную отгрузку товара в ***** РФ от ***** до ***** объемов



***. Регионы присутствия крупнейших дистрибьюторов

Регионы присутствия крупнейших дистрибьюторов перчаток пищевых производств

Дистрибьюторы	Регионы присутствия
*****	*****
*****	*****
*****	*****
*****	*****
*****	*****
*****	*****

Доля потребления перчаток на ***** и ***** производства составила **% от натурального выражения в РФ в 2024 году



..*. Существующие типы потребителей и отраслевая структура спроса

Существующие типы потребителей перчаток в сегменте пищевой промышленности в РФ в 2024 году

Типы потребителей	Кол-во, млн. пар
*****	** *
*****	** *
*****	** *
*****	** *
*****	** *
*****	** *
*****	** *
*****	** *
Прочие	** *
Общий итог	** *

Отраслевая структура спроса на перчатки в сегменте пищевой промышленности в РФ в 2024 году, в % от натурального выражения



Источники: ***** , ***** , ***** , ***** , ***** , ***** , *****