



Маркетинговое исследование рынка
изделий из пластмасс в РФ, 2022 г.

2023

Пластмассовые ***** имеют ряд серьезных преимуществ по сравнению с керамическими, стеклянными, металлическими

1. Обзор рынка изделий из пластмасс в РФ, 2022 г.

.. Общая характеристика, виды (в процессе исследования будут выявлены и рассмотрены, в том числе перспективные направления)

Емкость для хранения — специальный контейнер для сохранения, разогрева или заморозки продуктов, хранения вещей. Благодаря плотно закрываемой крышке, вкусовые свойства пищи в таком контейнере сохраняются на длительный срок. Такие емкости могут иметь различное назначение и объем (от *** мл до **л и больше), они изготавливаются в основном из полипропилена.

Преимущества изготовления ***** из пластмасс:

- Относительно невысокая стоимость по сравнению с керамическими, стеклянными, металлическими емкостями
- Устойчивость к деформациям. Прочность к потертям и механическим повреждениям
- Небольшой вес
- Практичность
- Долговечность
- Универсальность



Кашпо и горшки для цветов

Горшок — это место, куда высыпают землю и сажают сам цветок. Основная задача горшка состоит в качественном *****е растения, при правильном соотношении дренажа и почвы.

Кашпо - декоративная упаковка, призвано сделать внешний вид горшка более презентабельным и гармонирующим с дизайном комнат.

Виды ***** по расположению



Настенные

Напольные



Настольные

Подвесные



Преимущества изготовления горшков/кашпо из пластика:

- могут быть выполнены с квадратным, круглым, прямоугольным или овальным основанием и в соответствии с этим иметь разную форму (например, шара или куба). Невысокая стоимость. За относительно небольшие деньги можно быстро преобразить помещение, а также добавить в него несколько ярких и интересных акцентов.
- Практичность. Пластиковый вазон не нуждается в сложном или специальном уходе. Он легко чистится, а для мытья используются разные средства бытовой химии.

Функции кашпо, как дополнения к цветочным горшкам:

Декоративность. Цветы или другие домашние растения можно поместить в кашпо, тем самым придав им оригинальный и причудливый внешний вид.

Скрыть потерю привлекательности горшков. Со временем на материале может появляться налет, что сильно портит впечатление от них.

Отказ от поддона. Обычные горшки для цветов размещают в поддонах, чтобы вода, выходящая из них, не проливалась на подоконник или мебель. От длительного воздействия влаги внешняя привлекательность поддона начнет портиться. Наличие кашпо исключает использование поддона, запас места для лишней влаги в нем довольно большой.

Кашпо, как увлажнитель воздуха. В помещении не всегда удается добиться подходящих условий для выращивания цветов, особенно зимой, когда воздух слишком пересушен батареями. Кашпо может играть роль увлажнителя воздуха, главное, выбрать такую емкость, которая будет превышать размер горшка минимум на * см, и залить в свободное п*****ранство немного воды.

Лотки для бумаги и ограждение для клумб

Лотки для бумаги — способ навести порядок с бумагами на столе и шкафу.



•**Вертикальный лоток для бумаг.** Документы помещаются в отделение сверху-вниз. Их удобно расположить на полках, столах, подоконниках или тумбах. Они должны иметь устойчивое основание. Перегородки между секциями крепятся на пазы. Дополнительно лотки должны иметь отверстие для захвата, чтобы его легко было снять с полки. Также уп*****ят поиск нужных документов ярлыки или наклейки на задней стенке конструкции. Бывают одноуровневые и многоуровневые. Разновидность – веерный.

•**Горизонтальный лоток для бумаг.** Бумага в этих подставках располагается горизонтально, как в принтере. Отделения крепятся на металлические штыри или выдвигаются на полозьях. Бывают одноуровневые и многоуровневые.

Ограждения для клумб – это функциональные и эстетически привлекательные элементы ландшафтного дизайна, которые используются для создания границы между цветочными клумбами и другими элементами садового участка. Играют важную роль в организации п*****ранства, обеспечивая его структурированность и визуальную привлекательность.



Преимущества:

- Высокие бортики смогут защитить от вреда, наносимого домашними животными.
- Легкость монтажа
- Разнообразие форм и цветов
- Устойчивы к воздействию влаги, мороза (не у всех производителей), едких жидкостей
- Легкие конструкции
- Защита цветов и растений от газонокосилки
- Прочность
- Доступная цена

Объем рынка изделий из пластмасс в РФ в 2022 году составил *,* млрд. руб. в денежном выражении

,. Объем, динамика и баланс рынка, ****-2022 (основные статьи баланса в натуральном и денежном выражении, ретроспективный анализ)

- Объем рынка изделий из пластмасс в РФ в 2022 году составил *,* млрд. руб. в денежном выражении или * *** тн в натуральном.
- По итогам 2022 года, рынок изделий из пластмасс в РФ ***** на **% в денежном выражении, по сравнению с **** годом. ***** потребления в денежном выражении изделий из пластмасс в основном был связан с ***** *****.
- В ****-2022 годах в РФ рынок изделий из пластмасс ***** ***** , ежегодные темпы ***** в целом составляли от * до *% в различных сегментах в натуральном выражении.


Баланс рынка изделий из пластмасс в РФ в 2022 году

Статья баланса	Количество, тн	Стоимость, млн. руб.
Производство	* ***	* ***
Импорт	* ***	***
Экспорт	***	**
Потребление	* ***	* ***

Потребление и темпы *****а рынка изделий из пластмасс в РФ в 2022 году относительно **** года в денежном выражении

Статья баланса	****	2022
Потребление, млн. руб.	* ***	* ***
Темпы *****а рынка, %		+**%

Баланс рынка изделий из пластмасс в РФ в 2022 году, тн



Крупнейшие топ-* поставщиков и производителей изделий из пластмасс в 2022 году в РФ занимали долю **% в натуральном

. Конкурентный анализ производителей

..* Лидеры рынка и их доли (крупнейшие поставщики и производители в РФ по объему производства и поставок в натуральном и денежном выражении, занимаемые на рынке доли)

Крупнейшие поставщики и производители изделий из пластмасс в РФ в 2022 году по объему производства и поставок в натуральном и денежном выражении

Компания	*****	Доля рынка, %	Горшки, кашпо	Доля рынка, %	Декоративные заборы	Доля рынка, %	Лотки для бумаги	Доля рынка, %	Производство, тн	Доля рынка, %
*****	***	** % ₁							***	* % ₁
*****	***	** % ₁							***	* % ₁
*****	***	* % ₁	***	* % ₁					***	* % ₁
*****	***	* % ₁	***	* % ₁					***	* % ₁
*****	***	* % ₁	***	* % ₁	**	* % ₁			***	* % ₁
*****	***	* % ₁	***	* % ₁	**	* % ₁			***	* % ₁
*****	***	* % ₁	***	* % ₁	**	* % ₁			***	* % ₁
*****	***	* % ₁	**	* % ₁			**	* % ₁	***	* % ₁
*****	***	* % ₁							***	* % ₁
*****	***	* % ₁	***	* % ₁					***	* % ₁
*****	**	* % ₁	**	* % ₁	**	* % ₁			***	* % ₁
*****	**	* % ₁	***	* % ₁					***	* % ₁
*****	***	* % ₁	***	* % ₁					***	* % ₁
*****	***	* % ₁	**	* % ₁					***	* % ₁
*****	***	* % ₁			**	* % ₁			***	* % ₁
*****	***	* % ₁							***	* % ₁
*****	***	* % ₁			***	** % ₁			***	* % ₁
*****	***	* % ₁	**	* % ₁					***	* % ₁
*****	***	* % ₁							***	* % ₁
*****	**	* % ₁	**	* % ₁					***	* % ₁
*****	***	* % ₁			**	* % ₁			***	* % ₁
*****	***	* % ₁					**	* % ₁	***	* % ₁
*****	***	* % ₁							***	* % ₁
*****	**	* % ₁	**	* % ₁	**	* % ₁			***	* % ₁
*****	***	* % ₁							***	* % ₁
*****	**	* % ₁							***	* % ₁

В результате анализа рынок был определен как *****, уровень конкуренции *****

***. Анализ уровня конкуренции

Оценка насыщенности рынка

Показатель	Значение
CR,%	**, %
НИИ	< * ***

- Индекс концентрации рынка CR определяется как сумма долей рынка самых крупных компаний. Коэффициент рыночной концентрации CR в РФ в 2022 году для рынка изделий из пластика составил **, %.
- Индекс рыночной концентрации Герфиндаля-Гиршмана (НИИ), который показывает уровень монополизации рынка, определяемый как сумма квадратов процентных долей рынка основных игроков рынка изделий из пластика равен < * ***. Рынок определен как *****, уровень конкуренции *****.
- Проведенный анализ состояния конкуренции показал, что на рынке изделий из пластмасс в РФ в 2022 году действует ***** компаний (более **), в течении рассмотренного временного интервала (* года) происходит ***** долей крупнейших хозяйствующих субъектов, действующих на рынке, барьеры входа на рынок являются *****. На рынке изделий из пластика ***** компании, занимающие доминирующее положение.
- Таким образом *****, осуществляющих свою деятельность на рынке изделий из пластика, ***** оказывать решающее влияние на общие условия обращения товара на рынке.

SWOT анализ рынка изделий из пластмасс

*** SWOT анализ




Strengths – Сильные стороны

- *****
- *****
- *****
- *****
- *****
- *****
- *****
- *****
- *****

Opportunities - Возможности

- *****
- *****
- *****
- *****
- *****
- *****
- *****
- *****
- *****



Weakness – Слабые стороны

- *****
- *****
- *****
- *****
- *****
- *****
- *****
- *****
- *****

Threats - Угрозы

- *****
- *****
- *****
- *****
- *****
- *****
- *****
- *****
- *****



На рынке в 2022 году в РФ преобладало потребление ***** **

***** *****

. Структура рынка по видам

Структура рынка по видам изделий из пластмасс в РФ в 2022 году, в натуральном выражении

Вид емкости	Количество, тн	Доля, %
*****	* **	**%
Горшки, кашпо	* **	**%
Декоративные заборы	**	*%
Лотки для бумаги	**	*%
ИТОГО	****	****%

- В структуре рынка изделий из пластмасс в 2022 году в РФ преобладало потребление *****
***** *****
- Доля рынка ***** ***** в общем объеме изделий из пластмасс в 2022 году в РФ составила около **%, а ***** для цветов – **% от натурального выражения

Основные поставки изделий из пластмасс в 2022 году в РФ - *****

- *. Анализ внешнеторговых поставок изделий из пластмасс по всем странам, кроме ЕАЭС, 2022 г.
- *. *. Общие показатели импорта по всем странам, кроме ЕАЭС (в натуральном и денежном выражении)
- *. *. *. Показатели импорта по видам

Структура импорта изделий из пластмасс в РФ по видам в 2022 году в натуральном и денежном выражении

Вид изделий из пластмасс	Количество, кг	Статистическая стоимость, USD
*****	* *** **	* *** **
*****	*** **	* *** **
*****	** **	*** **
*****	** **	*** **
Общий итог	* *** **	* *** **

Основные страны поставщики изделий из пластмасс в 2022 году в РФ –

***** И *****

..* Показатели импорта по странам

Структура импорта изделий из пластмасс в РФ по странам в 2022 году в натуральном и денежном выражении

Страна назначения	Количество, кг	Статистическая стоимость, USD
*****	*** **	* *** **
*****	*** **	* *** **
*****	*** **	*** **
*****	*** **	*** **
*****	*** **	*** **
*****	** **	*** **
*****	** **	*** **
*****	** **	*** **
*****	** **	*** **
*****	** **	** **
*****	** **	*** **
*****	** **	*** **
*****	** **	** **
*****	** **	*** **
*****	** **	** **
*****	* **	** **
*****	* **	** **
*****	* **	** **
*****	**	***
Общий итог	* *** **	* *** **

Основные поставки изделий из пластмасс на экспорт в 2022 году из РФ

- *. Анализ внешнеторговых поставок изделий из пластмасс по всем странам, кроме ЕАЭС, 2022 г.
- *.*. Общие показатели экспорта по всем странам, кроме ЕАЭС (в натуральном и денежном выражении)
- *.*.*. Показатели экспорта по видам

Структура экспорта изделий из пластмасс из РФ по видам в 2022 году в натуральном и денежном выражении

Вид изделий из пластмасс	Количество, кг	Статистическая стоимость, USD
*****	*** **	* *** **
*****	** **	** **
*****	* **	* **
Общий итог	*** **	* *** **

Основные страны получатели изделий из пластмасс в 2022 году из РФ

— ***** , ***** , ***** И *****

..* Показатели экспорта по странам

Структура экспорта изделий из пластмасс из РФ по странам в 2022 году в натуральном и денежном выражении

Страна назначения	Количество, кг	Статистическая стоимость, USD
*****	** ***	*** **
*****	** ***	** **
*****	** ***	*** **
*****	** ***	*** **
*****	** ***	*** **
*****	** ***	** **
*****	** ***	** **
*****	* **	** **
*****	* **	** **
*****	* **	** **
*****	* **	** **
*****	* **	** **
*****	* **	* **
*****	* **	* **
*****	* **	* **
*****	* **	** **
*****	* **	* **
*****	***	* **
*****	***	***
*****	***	* **
*****	***	***
*****	***	***
*****	***	* **
*****	***	** **
*****	**	**
*****	**	**
*****	**	**
Общий итог	*** **	* ** **

Крупнейший производитель поставщик изделий из пластмасс в 2022 году из РФ - *****

***. Показатели экспорта по производителям

Структура экспорта изделий из пластмасс из РФ по производителям в 2022 году в натуральном и денежном выражении

Производитель	Количество, кг	Статистическая стоимость, USD
*****	** ***	** ***
*****	** ***	*** ***
*****	** ***	*** ***
*****	** ***	*** ***
*****	** ***	** ***
*****	* ***	** ***
*****	* ***	** ***
*****	* ***	** ***
*****	* ***	** ***
*****	* ***	** ***
*****	* ***	* ***
*****	* ***	** ***
*****	* ***	** ***
*****	* ***	** ***
*****	* ***	** ***
Прочие	** ***	*** ***
Общий итог	*** ***	* *** ***

Доля производства в 2022 году в РФ ***** составила **, * %, ***** – **, *% от натурального выражения

*. Анализ производства изделий из пластмасс в РФ, 2022 г.

*. *. Объем производства (в натуральном и денежном выражении)

- Объем производства в 2022 году в РФ изделий из пластмасс составил * *** тн в натуральном выражении и *, * млрд. руб. в денежном выражении.

Объемы производства изделий из пластмасс в 2022 годах в РФ в натуральном выражении

Вид изделия из пластмасс	Количество, тн
*****	* ***
*****	* ***
*****	***
*****	***
Итого	* ***

- Доля производства в 2022 году в РФ ***** составила **, * %, ***** – **, *% от натурального выражения

Большинство производителей изделий из пластмасс в РФ в 2022 году выпускали ***** И *****.

.. Лидеры производства и их доли (крупнейшие производители в РФ по объему производства в натуральном и денежном выражении, занимаемые доли от общего объема производства)

Основные производители изделий из пластмасс в РФ в 2022 году

Компания	Горшки, кашпо	Декоративные заборы	*****	Лотки для бумаги
*****			✓	
*****	✓	✓	✓	
*****		✓		
*****	✓	✓	✓	
*****		✓	✓	
*****			✓	
*****	✓	✓	✓	
*****		✓		
*****	✓		✓	✓
*****	✓			
*****	✓		✓	
*****	✓	✓		
*****				✓
*****	✓			
*****	✓	✓	✓	
*****		✓		
*****	✓		✓	
*****	✓		✓	
*****				✓
*****	✓		✓	
*****	✓			

Большинство производителей изделий из пластмасс в РФ в 2022 году выпускали ***** И *****.

Компания	Горшки, кашпо	Декоративные заборы	*****	Лотки для бумаги
*****	✓			
*****				✓
*****		✓		
*****	✓			
*****	✓			
*****				✓
*****			✓	
*****	✓	✓		
*****	✓		✓	
*****	✓			
*****			✓	
*****				✓
*****	✓		✓	
*****	✓	✓	✓	
*****	✓		✓	
*****	✓		✓	
*****			✓	
*****		✓		
*****	✓		✓	
*****		✓		✓
*****		✓		
*****	✓	✓		

Лидеры производства изделий из пластмасс в РФ в 2022 году в натуральном выражении - компании ***** И ***** ***** *, *%, *, *% и *, *%.

Лидеры производства изделий из пластмасс и их доли в РФ в 2022 году в натуральном выражении, тн

Компания	*****	Доля рынка, %	Горшки, кашпо	Доля рынка, %	Декоративные заборы	Доля рынка, %	Лотки для бумаги	Доля рынка, %	Производство, тн	Доля рынка, %
*****	***	** %							***	* %
*****	***	** %							***	* %
*****	***	* %	***	** %					***	* %
*****	***	* %	***	* %					***	* %
*****	***	* %	***	* %	**	* %			***	* %
*****	***	* %	***	* %	**	* %			***	* %
*****	***	* %	***	* %	**	* %			***	* %
*****	***	* %	**	* %			**	** %	***	* %
*****			***	* %					***	* %
*****	**	* %	**	* %	**	* %			***	* %
*****	**	* %	***	* %					***	* %
*****			***	* %					***	* %
*****	***	* %							***	* %
*****	***	* %	**	* %					***	* %
*****	***	* %			**	* %			***	* %
*****	***	* %							***	* %
*****					***	** %			***	* %
*****	***	* %	**	* %					***	* %
*****	**	* %	**	* %					***	* %
*****					***	** %			***	* %
*****			**	* %	**	* %			***	* %
*****	**	* %	**	* %					**	* %

***. Профили основных игроков

* *****

.

Контакты

Адрес: *****

Телефон: *****

E-mail: *****

Web: *****

О компании *****

Генеральный директор *****

Выручка в 2022 г, млн. руб. *****

Ассортимент продукции *****

Производство в 2022 г., тн ***

* *****

.

Контакты

Адрес: *****

Телефон: *****

E-mail: *****

Web: *****

О компании *****

Генеральный директор *****

Выручка в 2022 г, млн. руб. *****

Ассортимент продукции *****

Производство в 2022 г., тн ***

* *****

Контакты

Адрес: *****

Телефон: *****

E-mail: *****

Web: *****

О компании *****

Генеральный директор *****

Выручка в 2022 г, млн. руб. *****

Ассортимент продукции *****

Производство в 2022 г., тн ***

* *****

Контакты

Адрес: *****

Телефон: *****

E-mail: *****

Web: *****

О компании *****

Генеральный директор *****

Выручка в 2022 г, млрд. руб. *****

Ассортимент продукции *****

Производство в 2022 г., тн ***

* *****

Контакты

Адрес: *****

Телефон: *****

E-mail: *****

Web: *****

О компании *****

Генеральный директор *****

Выручка в 2022 г, млрд. руб. *****

Ассортимент продукции *****

Производство в 2022 г., тн ***

* *****

Контакты

Адрес: *****

Телефон: *****

E-mail: *****

Web: *****

О компании *****

Генеральный директор *****

Выручка в 2022 г, млрд. руб. *****

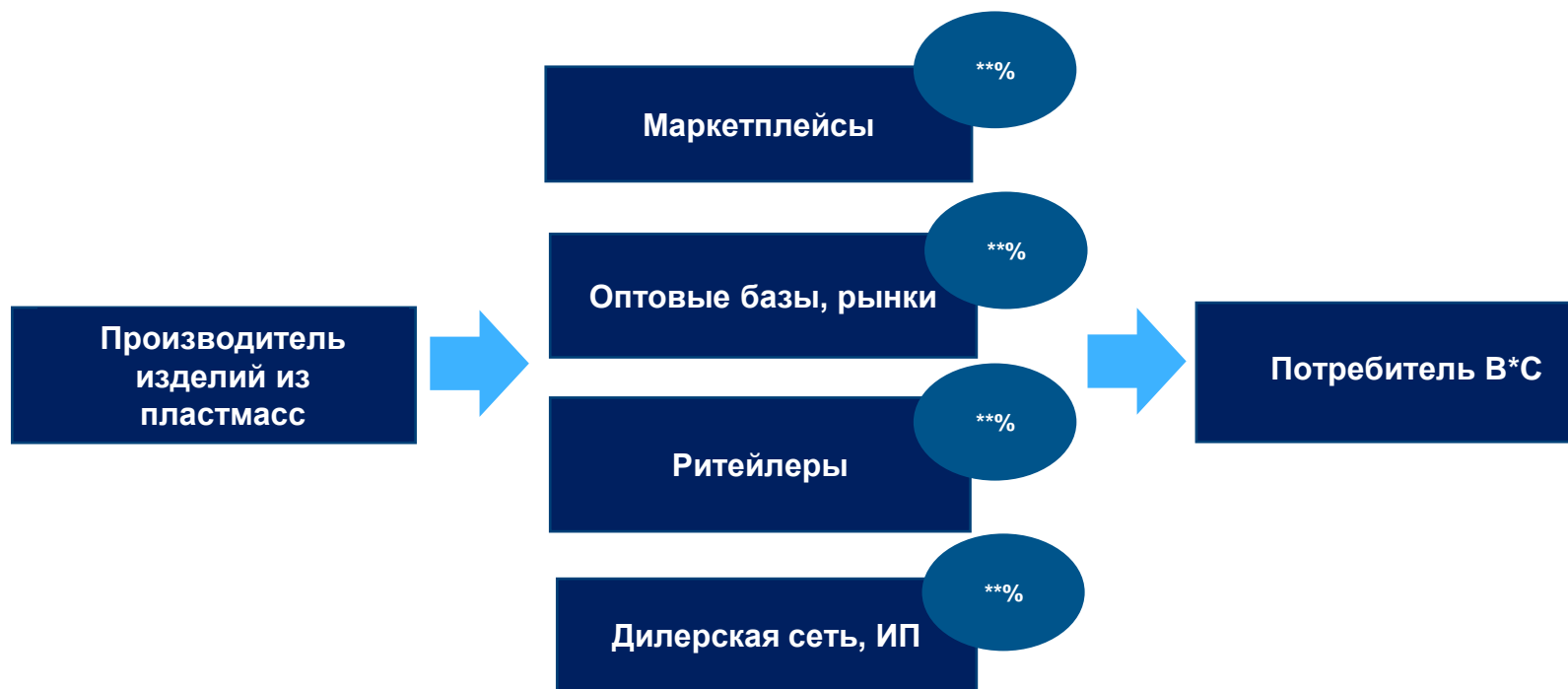
Ассортимент продукции *****

Производство в 2022 г., тн ***

Основные промежуточные потребители изделий из пластмасс или сети распределения – *****

*. Анализ потребления изделий из пластмасс в РФ, 2022 г.

*. *. Существующие типы потребителей, и отраслевая структура спроса



Компания	Бренд	X* групп	Магнит	Лента	Леруа Мерлен	Castorama	Метро
*****	*****				✓		
*****	*****						
*****	*****						
*****	*****						
*****	*****		✓		✓	✓	✓
*****	*****					✓	✓
*****	*****						
*****	*****						
*****	*****						
*****	*****						
*****	*****		✓	✓			✓
*****	*****						
*****	*****	✓				✓	
*****	*****	✓		✓			
*****	*****		✓				✓
*****	*****				✓		
*****	*****				✓		
*****	*****				✓		
*****	*****						

Горшки и кашпо

Компания	Бренд	Лента	Леруа Мерлен	Castorama	Все инструменты	Sima-Land
*****	*****		✓		✓	
*****	*****		✓		✓	✓
*****	*****	✓	✓			✓
*****	*****		✓	✓		✓
*****	*****		✓		✓	
*****	*****	✓	✓		✓	✓
*****	*****		✓		✓	✓
*****	*****		✓			
*****	*****		✓			
*****	*****		✓			
*****	*****	✓	✓			✓
*****	*****				✓	✓

Декоративные заборы

Компания	Бренд	Леруа Мерлен	Castorama	Все инструменты	Sima-Land
*****	*****	✓		✓	✓
*****	*****	✓		✓	
*****	*****	✓		✓	
*****	*****			✓	✓
*****	*****			✓	
*****	*****			✓	
*****	*****		✓	✓	
*****	*****	✓			✓
*****	*****	✓			✓
*****	*****	✓		✓	
*****	*****			✓	

Лотки для бумаги

Компания	Бренд	Комус	Детский мир	Все инструменты	Sima-Land
*****	*****	✓	✓		✓
*****	*****			✓	
*****	*****	✓		✓	
*****	*****				
*****	*****			✓	
*****	*****	✓			✓
*****	*****				✓

Анализ полки топ-* сетевых продуктовых и строительных ритейлеров (*****)

. Крупнейшие потребители по объему потребления

Бренд	Количество, шт.	Объем, мл	Комментарий	X*	Магнит	Лента Цена, руб.	Леру Мерлен	Castorama	Метро
*****	*	* **		**					
	*	***		**					
*****	*	* **							***
	*	* **						***	***
	*	***						***	
	*	***						***	
	*	* **							***
	*	* **							***
	*	* **						***	***
	*	* **	smart				***		***
	*	* **					***		***
	*	* **			***		***	***	***
	*	* **	круглый						***
	*	***							***
*****	*	* **							***
	*	* **			**				
	*	***				***			
	*	***			***				
	*	* **	премиум						***
	*	* **				***			
	*	***				***			
	*	* **			***				
	*	***	бабочка			***	***		***
	*	***			***		***		***
	*	***			***		***		***
	*	* **			***		***		***
	*	* **			***		***		***
	*	* **	лок декор		***				
*****	*	***						***	
	*	* **						***	
	*	***						***	
	*	***						***	
	*	* **						***	

Анализ полки топ-* сетевых продуктовых и строительных ритейлеров (*****)

Бренд	Количество, шт.	Объем, мл	Комментарий	Перекрёсток	Магнит	Лента	Леруа Мерлен Цена, руб.	Castorama	Метро
*****	*	* ***							***
	*	* ***							***
	*	***							***
*****	*	***							***
	*	***							**
	*	* ***							**
*****	*	* ***					***		***
	*	* ***			**				
	*	* ***			***				
	*	* ***			***				
	*	***	круглый		**				
	*	***			**				
	*	* ***	super lock		***				
	*	* ***			***				
	*	* ***			***				
*****	*	* ***			***				
	*	* ***			***				
*****	*	***			**				
	*	***			***				
	*	* ***			***				
*****	*	***			***				
*****	*	***		**					
	*	* ***		***					
	*	* ***		***					
	*	* ***				***			
	*	* ***				***			
*****	*	*** + * ***		**					
	*	* ***						***	
	*	* ***						***	
	*	* ***						***	
	*	***		**					
*****	*	* ***		***					
*****	*	***							**
	*	* ***							***
	*	* ***	бабочка						***
	*	* ***							***
	*	* ***							***
	*	***							***

Анализ полки топ-* сетевых продуктовых и строительных ритейлеров (горшки и кашпо)

Бренд	Вес	Объем, л	Комментарий	Castorama	Все инструменты	Лента Цена, руб.	Леруа Мерлен	Sima-Land
*****	* ** 1	**					* **	
	* ** 1	**					* **	
	* *** 1	*			***			
		* ** 1			***			
*****	* *** 1	*	*****				***	***
		* ** 1	*****				***	
		* ** 1	*****			***		
		* ** 1	*****			***	***	
		* ** 1	*****			***	***	
		* ** 1	*****				***	
	* ** 1	**					* **	* **
	* ** 1	**					* **	* **
		*					***	***
*****		*			***		***	***
		**			***	***		
	* ** 1	**			***		***	***
*****		* ** 1					***	***
		* ** 1				***	***	
		* ** 1		***			***	
	* *** 1	* ** 1		***			***	
*****		* ** 1			***		***	***
*****		* ** 1					***	***
		* ** 1					***	
		**			***		***	***
*****		* ** 1				***	***	***
		* ** 1				***	***	***
*****		* ** 1			***			***
*****		** * 1					***	
		* ** 1			***			
*****		* ** 1					***	
		* ** 1					**	

Анализ полки топ-* сетевых продуктовых и строительных ритейлеров (декоративные заборы)

Бренд	Вес, кг	Длина, мм	Castorama	Все инструменты	Леруа Мерлен Цена, руб.	Sima-Land
*****	*	* **			***	***
	**	* **			***	***
	1	* **			***	***
	*	* **			***	***
		* **			***	***
*****	**	* **			***	
	1	* **			***	
		* **			***	***
		* **			***	
*****	**	* **			***	
	1	* **			***	* **
	*	* **			***	
		* **			***	* **
*****	**	***			***	***
	1	***			***	
	**	***			***	
	1	***			***	
	*	* **			***	***
*****	**	* **			***	
	1	* **			***	***
		* **			***	***
		* **			***	***
*****	**	* **			***	
	1	* **			***	
*****	**	* **			***	
	1	* **			***	
		* **	***			
		* **	***	***	***	
*****		* **				***
		***				***
		* **				***
*****		* **				***
*****		* **			***	
		* **			* **	

Анализ полки топ-* сетевых продуктовых и строительных ритейлеров (лотки для бумаги)

Бренд	Вес	Вид	Ширина, мм	Комус	Все инструменты	Детский мир	Sima-Land
Цена, руб.							
*****	* *** 1	*****	**			***	***
			***	***		***	***
			**	***		***	***
			***	***			***
		*****		***		***	***
*****		*****	**			***	
		*****				***	
*****	* * 1	*****	***			***	
			***	***		***	
			***	***		***	
			**	***		***	
			***	***			
	* *** 1	*****		***		***	
*****		*****	**			***	
			**			***	
		*****				***	
*****		*****	***	***			***
			**				***
		*****		***			***
*****		*****	***				***
			***				***
			**				***
		горизонтальный					***

Объем импорта в потреблении изделий из пластмасс в 2022 году в РФ составил **, *% от натурального выражения и **, *% от денежного

**. Объем импорта в потреблении, потенциал импортозамещения

- Объем импорта в потреблении изделий из пластмасс в 2022 году в РФ составил **, *% от натурального выражения и **, *% от денежного.

Объем импорта в потреблении изделий из пластмасс в РФ в 2022 году в натуральном и денежном выражении

Статья баланса	Количество, тн	Стоимость, млн. руб.
Импорт	* ***	***
Потребление	* ***	* ***
Импорт в потреблении, %	** , *%	** , *%


Объем импорта в потреблении изделий из пластмасс в РФ в 2022 году в натуральном выражении по видам, тн

Статья баланса	*****	Горшки, кашпо	Декоративные заборы	Лотки для бумаг
Импорт, тн	* ***	***	**	**
Потребление, тн	* ***	* ***	***	***
Импорт в потреблении, %	** , *%	** , *%	** , *%	** , *%

Потребители при покупке изделий из пластмасс в первую очередь обращают внимание на ***** И *****

***.*. Потребительские предпочтения и критерии выбора**


Предпочтения потребителя при покупке изделий из пластмасс определяются несколькими факторами (в порядке значимости):



Основными стимулами развития рынка изделий из пластмасс являются

.. **Насыщенность рынка, оценка перспективных рыночных ниш**

Сопоставление и анализ количественных и качественных показателей, характеризующих рынок изделий из пластика в РФ в 2022 году, позволяет сделать следующие выводы:



Ключевые барьеры развития рынка

*. Тенденции рынка изделий из пластмасс в РФ, 2022 г.

.. Ключевые сдерживающие факторы и барьеры развития рынка



Ключевые драйверы развития рынка

. Ключевые драйверы развития



Ключевые драйверы развития	Описание
1. Технологические инновации	Развитие новых технологий, способствующих росту рынка.
2. Изменение потребительских предпочтений	Сдвиги в сторону более качественных и экологичных товаров.
3. Поддержка государства	Внедрение государственных программ и субсидий.
4. Развитие инфраструктуры	Улучшение логистики и коммуникационных сетей.
5. Приток инвестиций	Привлечение иностранных и внутренних инвестиций.
6. Демографические изменения	Изменение структуры населения и уровня жизни.
7. Консолидация рынка	Слияние и поглощения крупных компаний.
8. Развитие человеческого капитала	Повышение квалификации рабочей силы.
9. Улучшение делового климата	Снижение бюрократических барьеров.
10. Развитие экспортного потенциала	Расширение рынков сбыта за рубежом.

Потребление изделий из пластмасс в РФ в **** году составит ** *** тн в натуральном выражении со среднегодовым темпом *****а (CAGR) *, % в 2022-**** годах

*. Экспертный прогноз развития рынка изделий из пластмасс в РФ до **** г.

■ По оценкам АИПР, потребление изделий из пластмасс в РФ в **** году составит ** *** тн со среднегодовым темпом *****а (CAGR) *, % в натуральном выражении.

■ Наибольшие темпы *****а будут наблюдаться в сегменте *****а и *****а, которые составят CAGR > *% в 2022-**** годах от натурального выражения.

Прогноз развития рынка изделий из пластмасс в РФ до **** в натуральном выражении, тн



Прогноз развития рынка изделий из пластмасс в РФ до **** года, в натуральном выражении, тн

Потребление, тн	2022	****	****	****	****	****	CAGR, %
*****а	***	***	***	***	***	***	*, %
Темпы *****а, %		*%	*%	*%	*%	*%	
*****а	***	***	***	***	***	***	*, %
Темпы *****а, %		*%	*%	*%	*%	*%	
*****а	***	***	***	***	***	***	*, %
Темпы *****а, %		*%	*%	*%	*%	*%	
*****а	***	***	***	***	***	***	*, %
Темпы *****а, %		*%	*%	*%	*%	*%	
Изделия из пластмасс	***	***	***	***	***	***	*, %
Темпы *****а, %		*, %	*, %	*, %	*, %	*, %	

Выводы

*. Выводы по исследованию

- Объем рынка изделий из пластмасс в РФ в 2022 году составил *,* млрд. руб. в денежном выражении или * *** тн в натуральном.
- По итогам 2022 года, рынок изделий из пластмасс в РФ ***** на **% в денежном выражении, по сравнению с **** годом. ***** потребления в денежном выражении изделий из пластмасс в основном был связан с ***** *****.
- На рынке в 2022 году в РФ преобладало потребление ***** ** ***** ***** *****.
- Основные страны поставщики изделий из пластмасс в 2022 году в РФ – ***** и *****.
- Крупнейший получатель в 2022 году в РФ изделий из пластмасс - *****.
- Крупнейший производитель поставщик изделий из пластмасс в 2022 году в РФ - *****.
- По оценкам АИПР, потребление изделий из пластмасс в РФ в **** году составит ** *** тн со среднегодовым темпом *****а (CAGR) *,*% в натуральном выражении.
- Наибольшие темпы *****а будут наблюдаться в сегменте ***** ***** и ***** , которые составят CAGR >*% в 2022-**** годах от натурального выражения.