



Маркетинговое исследование рынка лука зеленого, в том числе лука порей в РФ, 2023 г.

2024

Лук зеленый – это торговое и кулинарное наименование некоторых видов рода *Allium*, у которых в пищу употребляется надземная (травянистая) часть

*. Обзор рынка лука зеленого, в том числе лука-порей в РФ, 2023 г.

.. Общая характеристика, виды и применение

- Лук зеленый – стандартизированная продукция, реализуемая в основном в формате по-пане. Однако, в последнее время наметилась тенденция брендирования продукции, так, в розничном канале можно встретить бренды лука зеленого: «Лето», «Емродное» и бренды СТМ некоторых торговых сетей.
- В розничном канале лук зеленый продается в фасованном виде, либо в составе ассорти зелени, либо только лук в товарной форме: полиэтиленовая/пластиковая упаковка или в «горшочке».

Лук зеленый

Лук зеленый – содержит огромное количество полезных веществ, используется человеком в пищу и в лечебных целях. Сегодня существует порядка *** видов лука (лук-порей, лук-шалот, лук-резун, лук-батун, лук *****ский и др.), несколько десятков видов культивируются как съедобные или декоративные растения. Для заготовки зеленого лука на зиму используют традиционные способы – сушка, заморозка, консервация (маринование, засолка, квашение). В косметологии используется для восстановления кожи, усиления роста волос и ногтей.

Химический состав

В *** г зеленого лука содержится: вода – **%, белка – *,* г, жиров – * г, углеводов – *,* г. Калорийность – ** ккал на *** гр. продукта. Зеленый лук содержит витамины А, В*, Е, С. Минералы: железо, кобальт, кремний, цинк, калий, магний, кальций, фосфор, флавонолы, эфирные масла.

Лук-порей

Лук-порей – один из наиболее ценных видов лука, он отличается мягким нежным вкусом, высоким содержанием витаминов и минералов, а также холодоустойчивостью. Лук-порей широко применяется в кулинарии и диетическом питании. Благодаря отсутствию резкого запаха его употребляют в свежем виде в салатах и подвергают различным видам кулинарной обработки. Сегодня к использованию допущены ** сортов лука-порея.

Химический состав

В *** г лука-порея содержится: белка – *,* г, углеводов общих *,* - **, * г (в том числе сахар – *,* - **, * г, крахмал – *,* г). Калорийность – ** ккал на *** гр. продукта. Витамины: С, РР, Н, бета-каротин, группы В (В* – тиамин, В* – рибофлавин, В* – пантотеновая кислота, В* – пиридоксин, В* – фолиевая кислота). Минералы: соли калия, кальция, фосфора, натрия, магния и железа и др.

Благодаря своему химическому составу лук зеленый очень полезен для человека

Растение помогает:

- бороться с сезонными инфекциями,
- укрепить иммунитет,
- нормализовать пищеварение (растение содержит клетчатку, которая благотворно влияет на работу кишечника),
- предотвратить развитие анемии (витамин С, который содержится в зеленом луке, помогает организму лучше усваивать железо),
- снять воспаление при артрите и подагре,
- справиться со стоматитом и инфекциями в полости рта (для этого нужно медленно пережевывать перья зеленого лука),
- обеспечить правильный обмен холестерина, а также синтез эритроцитов и витамина D,
- поддерживать правильную работу нервной системы,
- улучшить память и повысить концентрацию внимания.

Для женщин: лук зеленый можно отнести к продуктам красоты. Этот продукт помогает:

- поддерживать здоровье кожи, волос и ногтей (благодаря цинку, кремнию, кобальту, витаминам А и С, витаминам группы В),
- эффективно бороться с процессами старения (благодаря антиоксидантам),
- избавиться от отеков (лук богат калием и обладает легким мочегонным эффектом, благодаря этому позволяет избавиться от лишней жидкости в организме),
- снижает тягу к сладкому, а, значит, препятствует набору лишнего веса (дефицит микроэлементов усиливает любовь к десертам – так организм пытается восполнить недостаток энергии, которую проще всего получить из сладкой и жирной пищи. Особенно для здоровья важны хром, магний и витамины группы В – все они содержатся в луке).

Для мужчин: этот продукт помогает:

- защищать сердце и сосуды,
- активизировать либидо (цинк и витамины группы В, А участвуют в выработке тестостерона, а витамин С улучшает кровообращение – все это положительно влияет на интимную жизнь мужчины),
- повышать работоспособность.

Объем рынка лука зеленого, в том числе лука-порей в РФ в 2023 году составил * *** млн. руб. или **, * тыс. тн

***. *. Объем, динамика в 2021-2023 гг. и баланс рынка** (основные статьи баланса в натуральном и денежном выражении, ретроспективный анализ)

- Объем рынка лука зеленого, в том числе лука-порей в РФ в 2023 году составил ** *** тн в натуральном выражении и * *** млн. руб. в денежном.
- По итогам 2023 года, рынок лука-зеленого, в том числе лука-порей в РФ **** на *, % в натуральном выражении и *, % в денежном, по сравнению с **** годом.

Баланс рынка лука зеленого, в том числе лука-порей в РФ в 2023 году*

Статья баланса	Вес, тн	Стоимость, млн. руб.
Производство	** ***	* ***
Импорт	* ***	***
Экспорт	**	*
Потребление	** ***	* ***

Источник: *****, *****, *****, *****

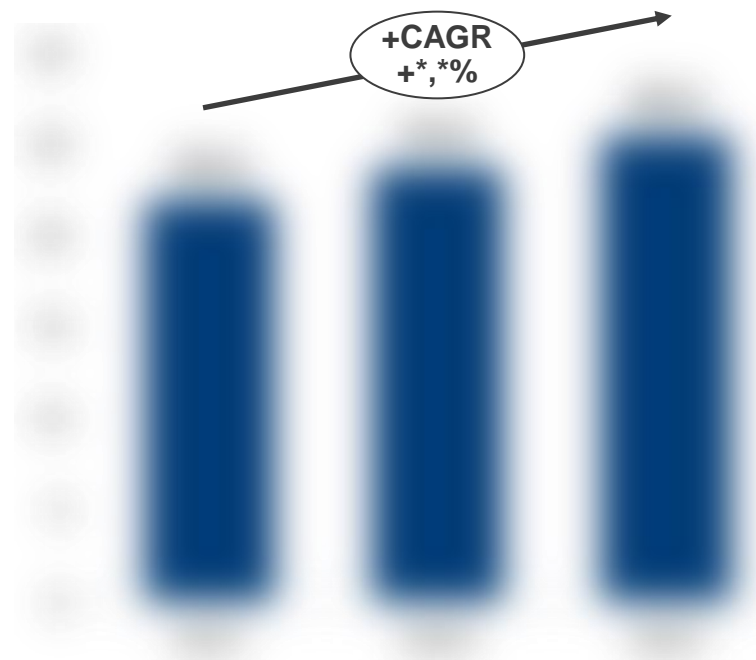
Потребление и темпы роста рынка лука зеленого, в том числе-лука порей в РФ в натуральном и денежном выражении

Статья баланса	****	****	2023	CAGR, %
Потребление, тн	** ***	** ***	** ***	*, %
Темпы роста рынка, %		*, %	*, %	
Потребление, млн. руб.	* ***	* ***	* ***	*, %
Темпы роста рынка, %		** , %	*, %	

Источник: *****, *****, *****, *****

*без учета частных хозяйств

Динамика рынка лука зеленого, в том числе лука-порей в РФ в натуральном выражении, тыс. тн.



В РФ в 2023 году рост розничных цен на лук зеленый составил ***** **%

Динамика розничных цен на лук зеленый, лук-порей в РФ в 2023 году

Показатель	январь	февраль	март	апрель	май	июнь	июль	август	сентябрь	октябрь	ноябрь	декабрь
ЛУК ЗЕЛЕНЫЙ, руб./кг	***	***	***	***	***	***	***	***	***	***	***	***
Темпы роста, %	-	*, **%	*, **%	-, **%	-, **%	-, **%	-, **%	*, **%	-, **%	*, **%	*, **%	** , **%
ЛУК-ПОРЕЙ, руб./кг	***	***	***	***	***	***	***	***	***	***	***	***
Темпы роста, %	-	*, **%	-, **%	-, **%	** , **%	-, **%	*, **%	-, **%	-, **%	-, **%	-, **%	** , **%

- Цены на лук зеленый зависят от сезона: в период выращивания лука на территории РФ (***** период) цены ***** , в период ***** продукции (***** период) цены имеют тенденцию к ***** .

На рынке лука зеленого, в том числе лука-порей функционирует ***** число ***** игроков

. Конкурентный анализ производителей и поставщиков

..* **Лидеры рынка и их доли** (крупнейшие поставщики и производители в РФ по объему производства и поставок в натуральном выражении, занимаемые на рынке доли)

- На рынке лука зеленого в РФ функционирует ***** количество ***** и ***** участников, т.к. данный рынок по типу можно отнести к рынку ***** конкуренции. Это произошло под влиянием следующих факторов: во-первых, лук зеленый это ***** продукт – продукт, предлагаемый ***** предприятиями, но воспринимаемый покупателями, как ***** во всех случаях; во-вторых, так как, лук зеленый – это ***** продукт, то для обеспечения его ***** он ***** на ***** расстояния, что делает необходимым наличие собственного *****/***** в каждом отдельном *****; в-третьих, ***** страны не занимаются выращиванием лука зеленого, в том числе лука-порей.
- Проведенный анализ участников рынка позволил классифицировать внутренних производителей на две группы: первая – *****: здесь преобладают ***** игроки; вторая – *****: здесь в основном преобладают не***** участники преимущественно с *****

Структура производства лука зеленого, в том числе лука-порей в 2023 году в РФ, в % от натурального выражения



Лидером по объему производства и поставок лука зеленого в РФ в 2023 году стала ***** с долей рынка *% в натуральном выражении

. Конкурентный анализ производителей и поставщиков

..* Лидеры рынка и их доли (крупнейшие поставщики и производители в РФ по объему производства и поставок в натуральном и денежном выражении, занимаемые на рынке доли)

Крупнейшие поставщики и производители в РФ в 2023 году лука зеленого, в том числе лука-порей по объему производства и поставок в натуральном выражении

Крупнейшие поставщики и производители	Регион	Вес, тыс. тн	Доля, %
*****	*****	* * ;	*%
*****	*****	* * ;	*%
*****	*****	* * ;	*%
*****	*****	* * ;	*%
*****	*****	* * ;	*%
*****	*****	* * ;	*%
*****	*****	* * ;	*%
*****	*****	* * ;	*%
*****	*****	* * ;	*%
*****	*****	* * ;	*%
*****	*****	* * ;	*%
*****	*****	* * ;	*%
*****	*****	* * ;	*%
*****	*****	* * ;	*%
*****	*****	* * ;	*%
*****	*****	* * ;	*%
*****	*****	* * ;	*%
ПРОЧИЕ	-	** * ;	**%
Общий итог	-	** * ;	***%

Рынок определен как *****, уровень конкуренции *****

***. Анализ уровня конкуренции

Анализ уровня конкуренции в РФ в 2023 году – индексы концентрации рынка CR и НИ

Показатель	Значение
CR*,%	**%
НИ	< * ***

- Индекс концентрации рынка CR определяется как сумма долей рынка самых крупных компаний. Коэффициент рыночной концентрации CR* в 2023 году в РФ на рынке лука зеленого составил **%.
- Индекс рыночной концентрации Герфиндаля-Гиршмана (НИ), который показывает уровень монополизации рынка, определяемый как сумма квадратов процентных долей рынка основных игроков < * ***. Рынок лука зеленого определен как *****, с ***** уровнем конкуренции.
- Проведенный анализ состояния конкуренции показал, что на рынке лука зеленого, в том числе лука-порей в РФ в 2023 году действует ***** компаний (более ***), что характеризует его как рынок ***** конкуренции. На рынке лука зеленого ***** компании, занимающие ***** положение.
- Таким образом ***** *****, осуществляющих свою деятельность на рынке лука зеленого, ***** оказывать решающее влияние на общие условия обращения товара на рынке.

SWOT анализ рынка лука зеленого, в том числе лука-порей


***. SWOT анализ



Strengths – Сильные стороны



Opportunities - Возможности



Weakness – Слабые стороны



Threats - Угрозы



Больше всего в 2023 году в РФ потреблялось ***** **% от натурального выражения

. Структура рынка по видам

Структура рынка по виду продукции в РФ в 2023 году, в натуральном выражении

Вид	Вес, тн	Доля, %
*****	** ***	**%
*****	* ***	**%
Общий итог	** ***	***%

Источник: ***** , ***** , ***** , *****

Структура рынка по виду в РФ в 2023 году, в % от натурального выражения

- Рынок лука зеленого в 2023 году в РФ формировался в основном за счет *****8 , в отличии от сегмента лука-порей, где большая доля ***** .
- В структуре рынка в 2023 году в РФ преобладало потребление лука зеленого с долей **% от натурального выражения.

Основной рынок сбыта в 2023 году лука зеленого, в том числе лука-порей в РФ – ***** Федеральный Округ

**. Структура рынка по федеральным округам

Структура рынка лука-зеленого по федеральным округам в РФ в 2023 году, в натуральном выражении



Структура рынка лука-зеленого по федеральным округам в РФ в 2023 году, в натуральном выражении

Реализация по ФО	Доля, %
***** Федеральный Округ	**%
***** Федеральный Округ	**%
***** Федеральный Округ	**%
***** Федеральный Округ	**%
***** Федеральный Округ	*%
***** Федеральный Округ	*%
***** Федеральный Округ	*%
***** Федеральный Округ	*%
***** Федеральный Округ	*%
Общий итог	***%

- Основной рынок сбыта лука зеленого, в том числе лука-порей – ***** Федеральный Округ, на долю которого в 2023 году приходилось **% от натурального выражения.

Объем импорта лука зеленого, в том числе лука-порей в 2023 году в РФ составил *,* тыс. тн или *,* млн. USD

*. Объем импорта в потреблении, потенциал импортозамещения, 2023 г.

.. Общие показатели импорта в РФ

Импорт лука зеленого, в том числе лука-порей в РФ в натуральном и денежном выражении

Год	Вес, тн	Стоимость, тыс. USD
2023	* ** *	* ** *

Источник: *****

.. По видам

Структура импорта по видам в РФ в 2023 году в натуральном и денежном выражении

Вид	Вес, тн	Стоимость, тыс. USD
ЛУК ЗЕЛЕНЬЙ	** *	** *
ЛУК-ПОРЕЙ	* ** *	* ** *
Общий итог	* ** *	* ** *

- Внешнеторговые поставки лука зеленого, в том числе лука-порей анализировали по кодам ТН ВЭД ***** и *****.
- Объем импорта лука зеленого, в том числе лука-порей в 2023 году в РФ составил *,* тыс. тн или *,* млн. USD.

Основная страна импортер лука зеленого в 2023 году в РФ – ***** с долями **% от денежного выражения и **% от натурального

***. По странам

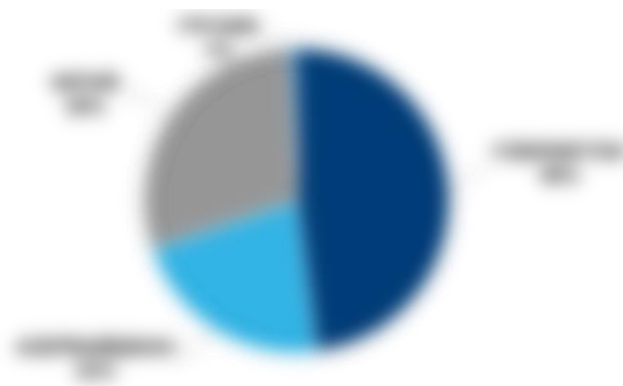
Структура импорта лука зеленого в РФ в 2023 году по странам происхождения в натуральном и денежном выражении

Страна происхождения	Вес, тн	Стоимость, тыс. USD
*****	*** * 1	*** * 1
*****	*** * 1	*** * 1
*****	*** * 1	*** * 1
*****	* * 1	* * 1
Общий итог	*** * 1	*** * 1

Структура импорта в РФ в 2023 году лука зеленого по странам, в % от натурального выражения



Структура импорта в РФ в 2023 году лука зеленого по странам, в % от денежного выражения



- Основная страна импортер лука зеленого в 2023 году в РФ – ***** с долями **% от денежного выражения и **% от натурального.

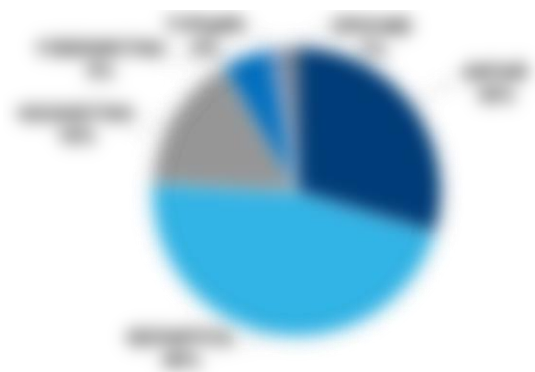
Основная страна импортер лука-порей в 2023 году в РФ – ***** с долями **% от денежного выражения и **% от натурального

***. По странам

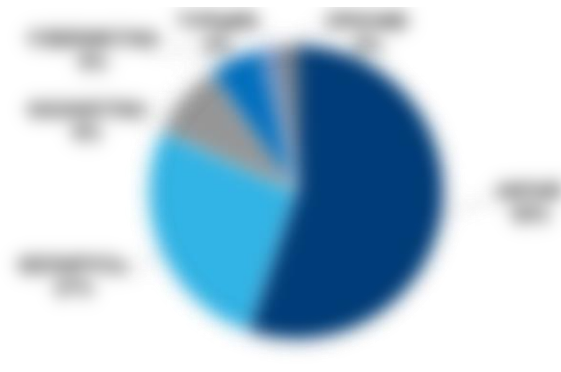
Структура импорта лука-порей в РФ в 2023 году по странам происхождения в натуральном и денежном выражении

Страна происхождения	Вес, тн	Стоимость, тыс. USD
*****	*** *	*** *
*****	* *** *	*** *
*****	*** *	*** *
*****	*** *	** *
*****	** *	** *
*****	** *	** *
*****	* *	* *
Общий итог	* *** *	* *** *

Структура импорта в РФ в 2023 году лука-порей по странам, в % от натурального выражения



Структура импорта в РФ в 2023 году лука-порей по странам, в % от денежного выражения



- Основная страна импортер лука-порей в 2023 году в РФ – ***** с долями **% от денежного выражения и **% от натурального.

Основные получатели лука зеленого в 2023 году в РФ – компании

***** И *****

Структура импорта в РФ в 2023 году лука зеленого по получателям, в % от натурального выражения



Структура импорта в РФ в 2023 году лука зеленого по получателям, в % от денежного выражения



- В структуре импорта в РФ лука зеленого в 2023 году по получателям преобладали поставки для компании ***** с долями **% от денежного выражения и **% от натурального.

Основные получатели лука-порей в 2023 году в РФ – компании ***** и *****

Структура импорта в РФ в 2023 году лука-порей по получателям, в % от натурального выражения

Структура импорта в РФ в 2023 году лука-порей по получателям, в % от денежного выражения



- В структуре импорта в РФ лука-порей в 2023 году по получателям преобладали поставки для компании ***** с долями **% от денежного выражения и **% от натурального.

Конечным потребителем лука зеленого выступает человек, потребление лука зеленого имеет *****

*. Анализ потребления лука зеленого, в том числе лука-порей в РФ, 2023 г.

*. Существующие типы потребителей и отраслевая структура спроса

Отраслевая структура спроса на лук зеленый, в том числе лук-порей в 2023 году в РФ, в % от натурального выражения

Отрасль	Доля, %
Розничная торговля	** , %
Общественное питание (кафе, рестораны, пекарни, доставка готовой еды)	** , %
Медицина, косметология	* , %
Прочие	* , %

Источник: ***** , ***** , *****

Объемы потребления лука зеленого, в том числе лука-порей в 2023 году в РФ по отраслям, в % от натурального выражения

- В розничном канале лук зеленый приобретают в *****
- Конечными потребителями лука зеленого выступают *****
- Согласно исследования, впервые проведенного Росстатом в **** г., в России **% населения придерживаются ***** потребление овощей и фруктов в количестве не менее *** г.
- Согласно исследования *****8, в 2023 году ***** относятся **% респондентов, из них **% ***** за прошедший год, **% респондентов ***** респондентов ***** ..
- Среди продуктов здорового питания на протяжении трех ежегодных замеров (с **** по 2023 г.) лидирующие позиции занимают овощи (**%), фрукты (**%) и рыбная гастрономия.

Объем импорта в потреблении лука зеленого в 2023 году в РФ

.. Объем импорта в потреблении, потенциал импортозамещения

- Объем импорта в потреблении лука зеленого ***** , а вот в сегменте лука-порей он составляет **% от натурального выражения


Объем импорта в потреблении лука зеленого, в том числе лука-порей в РФ в 2023 году в натуральном и денежном выражении

Статья баланса	Вес, тн	Стоимость, млн. руб.
Лук зеленый		
Импорт		*** **
Потребление		** *** * ***
Импорт в потреблении, %		*% **%
Лук-порей		
Импорт		* *** ***
Потребление		* *** ***
Импорт в потреблении, %		**% **%

Самую значимую роль для розничных покупателей имеет *****
***** , для оптовых покупателей наиболее важны ***** *

. Потребительские предпочтения

Предпочтения потребителя при покупке лука зеленого, в том числе лука-порей определяются несколькими факторами:



Ключевые барьеры развития рынка

*. Тенденции рынка лука зеленого, в том числе лука-порей в РФ

.. Ключевые сдерживающие факторы и барьеры развития рынка



Ключевые драйверы развития рынка

. Ключевые драйверы развития



Ключевые драйверы развития	Описание
1. Технологические инновации	Развитие новых технологий, таких как искусственный интеллект, блокчейн и облачные вычисления, стимулирует рост рынка.
2. Изменение потребительских предпочтений	Повышение спроса на экологически чистые продукты, персонализированные услуги и цифровые решения.
3. Поддержка государства	Внедрение государственных программ стимулирования инноваций и поддержка стартапов.
4. Глобализация	Расширение международных торговых связей и интеграция рынков.
5. Развитие человеческого капитала	Повышение уровня образования и квалификации рабочей силы.
6. Инвестиции в инфраструктуру	Создание современной транспортной, энергетической и цифровой инфраструктуры.
7. Концентрация на инновациях	Смещение фокуса компаний на НИОКР и разработку новых продуктов.
8. Развитие малого и среднего бизнеса	Создание благоприятной среды для предпринимательства и поддержки стартапов.
9. Цифровизация экономики	Переход от традиционных отраслей к цифровой экономике.
10. Развитие устойчивой экономики	Смещение фокуса на экологически чистые и социальные аспекты развития.

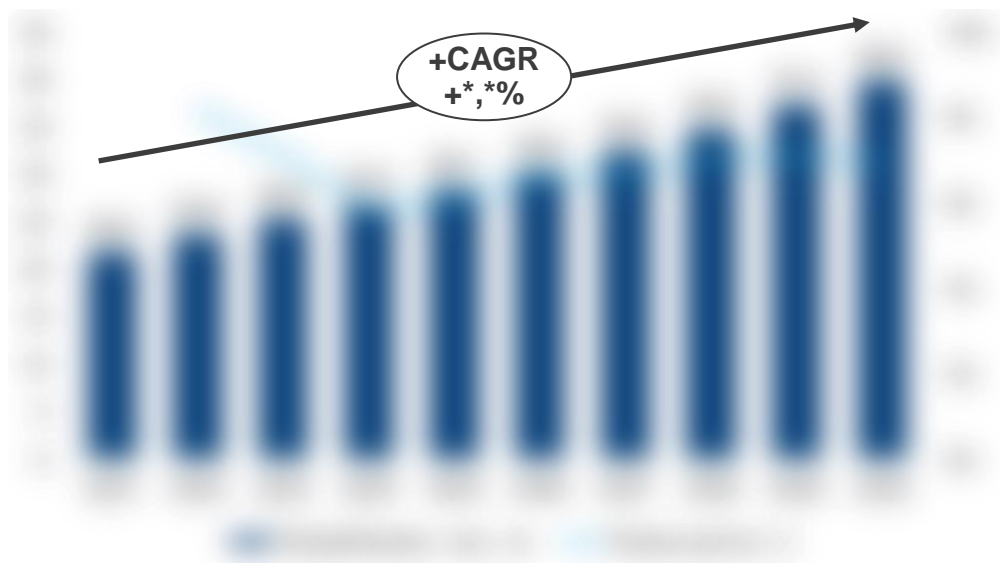
Потребление лука зеленого, в том числе лука-порей в РФ в **** году составит ** тыс. тн в натуральном выражении со среднегодовым темпом роста (CAGR) *,*%

*. Экспертный прогноз развития рынка лука зеленого, в том числе лука-порей в РФ до **** г.

■ По оценкам АИПР, потребление лука зеленого, в том числе лука-порей в РФ к **** году составит ** тыс. тн в натуральном выражении со среднегодовым темпом роста (CAGR) *,*%.

■ Потребление зелени в РФ ежегодно ***** *****
 ***** *****
 ***** .

Прогноз развития рынка лука-зеленого, в том числе лука-порей в РФ до **** в натуральном выражении, тыс. тн



Прогноз развития рынка лука зеленого, в том числе лука-порей в РФ до **** года в натуральном выражении

Показатель	****	****	2023	****	****	****	****	****	****	****	CAGR
Потребление, тыс. тн	** *	** *	** *	** *	** *	** *	** *	** *	** *	** *	** *
Темпы роста, %		*,*%	*,*%	*,*%	*,*%	*,*%	*,*%	*,*%	*,*%	*,*%	*,*%

Выводы

*. Выводы по исследованию

- Объем рынка лука зеленого, в том числе лука-порей в РФ в 2023 году составил ** *** тн в натуральном выражении и * *** млн. в денежном.
- По итогам 2023 года рынок лука зеленого, в том числе лука-порей в РФ ***** на *,*% в натуральном выражении и на *,*% в денежном, по сравнению с **** годом.
- Рынок лука зеленого можно классифицировать как рынок ***** конкуренции, где взаимодействуют ***** количество участников, без *****.
- Рынок лука зеленого формируется на ***** , а вот сегмент лука-порей ***** производства, так внутреннее выращивание пока *****.
- Объем импорта лука зеленого, в том числе лука-порей в 2023 году в РФ составил *,* тыс. тн или *,* млн. USD.
- Основная страна импортер лука зеленого в 2023 году в РФ – ***** с долями **% от денежного выражения и **% от натурального.
- Основная страна импортер лука-порей в 2023 году в РФ – ***** с долями **% от денежного выражения и **% от натурального.
- Основной получатель лука зеленого в 2023 году в РФ – компания ***** с долями **% от денежного выражения и **% от натурального.
- Основной получатель лука-порей в 2023 году в РФ – компания ***** с долями **% от денежного выражения и **% от натурального.
- По оценкам АИПР, потребление лука зеленого, в том числе лука-порей в РФ к **** году составит ** тыс. тн в натуральном выражении со среднегодовым темпом роста (CAGR) *,*%.