



Маркетинговое исследование рынка комбикорма и кормовых добавок в РФ 2022 г., 2023 г.

2024


Комбикорм – сбалансированная смесь зернового сырья, продуктов с высоким содержанием белка, витаминов и микроэлементов для кормления животных

1. Обзор рынка комбикорма и кормовых добавок в РФ, 2022 г., 2023 г.

.. Общая характеристика, виды и применение

Комбикорм – сбалансированная смесь зернового сырья, продуктов с высоким содержанием белка, витаминов и микроэлементов для кормления животных

Классификация комбикорма



Комбикорм – сбалансированная смесь зернового сырья, продуктов с высоким содержанием белка, витаминов и микроэлементов для кормления животных

Комбикорм и балансирующие кормовые добавки

Комбикорм



Премикс



Концентрат



БВМК



Правильно подобранные корма и кормовые добавки для животных и птиц помогают решить множество задач

Правильно подобранные корма и кормовые добавки для животных и птиц помогают решить следующие задачи:

- **Повышение питательной ценности рациона** – добавки помогают обогатить кормовую базу белком, незаменимыми *****ами, витаминами, минералами.
- **Выведение токсинов** - добавки обеспечивают удаление продуктов распада, вредных элементов из клеток. Использование добавок ускоряет выздоровление животных после отравления, снижает риск интоксикации при переходе на новые корма, защищает от попадания ядовитых веществ в кровь.

Объем рынка комбикорма и кормовых добавок в РФ в 2023 году составил *****,* млрд. руб.** или ****,* млн. тн**

.*. Объем, динамика в **-2023 гг. и баланс рынка** (основные статьи баланса в натуральном и денежном выражении, ретроспективный анализ)

- Объем рынка комбикорма и кормовых добавок в РФ в 2023 году составил ****,* млн. тн** в натуральном выражении и *****,* млрд.** в денежном.
- По итогам 2023 года, рынок комбикорма и кормовых добавок в РФ ********* на ***,*%** в денежном выражении и ********* на ***,*%** в натуральном выражении, по сравнению с 2022 годом.

Баланс рынка комбикорма и кормовых добавок в РФ в 2023 году

Статья баланса	Вес, тыс. тн	Стоимость, млрд. руб.
Производство	** ***	*** *
Импорт	***	** *
Экспорт	**	* *
Потребление	** ***	*** *

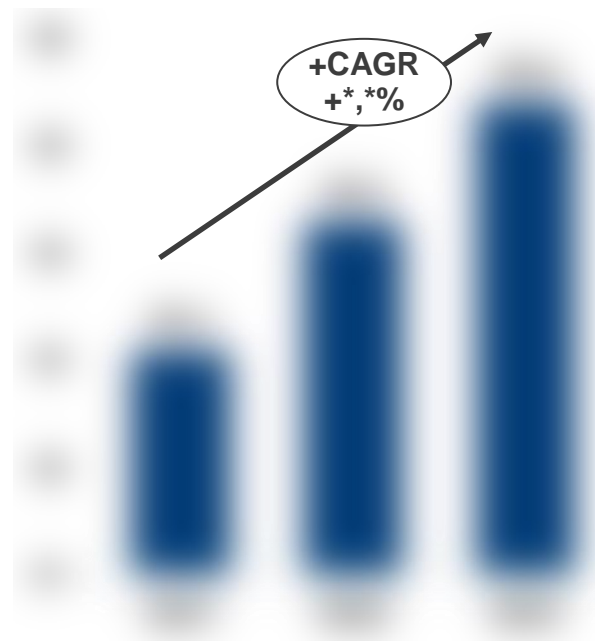
Источник: ФТС, fira.ru, данные компаний, расчеты АИПР

Потребление и темпы роста рынка комбикорма и кормовых добавок в РФ в натуральном и денежном выражении

Статья баланса	****	2022	2023	CAGR, %
Потребление, млн. тн	** *	** *	** *	+*,*%
Темпы роста рынка, %		*,*%	*,*%	
Потребление, млн. руб.	*** *	*** *	*** *	+*,*%
Темпы роста рынка, %		*,*%	-,*%	

Источник: ФТС, fira.ru, данные компаний, расчеты АИПР

Динамика рынка комбикорма и кормовых добавок в РФ в натуральном выражении, млн. тн.



Крупнейший среди поставщиков и производителей на рынке комбикорма и кормовых добавок в 2023 году в РФ в натуральном и денежном выражении - *****

Крупнейшие поставщики и производители	Вес, тыс. тн	Доля, %	Стоимость, млн. руб.	Доля, %
*****	***	*,%	**	*,%
*****	***	*,%	**	*,%
*****	***	*,%	**	*,%
*****	***	*,%	**	*,%
*****	***	*,%	**	*,%
ПРОЧИЕ	** ***	**,%	***	**,%
Общий итог	** ***	***,%	***	***,%

Источник: ФТС, fira.ru, данные компаний, расчеты АИПР

Структура производства комбикорма и кормовых добавок в 2023 году в РФ, в % от натурального выражения

Структура производства комбикорма и кормовых добавок в 2023 году в РФ, в % от денежного выражения



- Лидер рынка комбикорма и кормовых добавок в 2023 году в РФ – группа ***** с долями *,*% от денежного выражения и *,*% от натурального.
- Рынок комбикорма и готовых кормовых добавок формируется на ***** рынке.

Рынок определен как *****, уровень конкуренции *****

***. Анализ уровня конкуренции

Анализ уровня конкуренции в РФ в 2023 году – индексы концентрации рынка CR и НИ

Показатель	Значение
CR*,%	** , *%
НИ	< * ***

- Индекс концентрации рынка CR определяется как сумма долей рынка самых крупных компаний. Коэффициент рыночной концентрации CR* в 2023 году в РФ на рынке комбикорма и кормовых добавок составил ** , *%.
- Индекс рыночной концентрации Герфиндаля-Гиршмана (НИ), который показывает уровень монополизации рынка, определяемый как сумма квадратов процентных долей рынка основных игроков < * ***. Рынок комбикорма и кормовых добавок определен как *****, высокая конкуренция существует только среди компаний не входящих в животноводческие агрохолдинги.
- Проведенный анализ состояния конкуренции показал, что на рынке комбикорма и кормовых добавок в РФ действует множество компаний (более ***), в течении рассмотренного временного интервала происходит ***** долей крупнейших хозяйствующих субъектов, действующих на рынке, барьеры входа на рынок являются ***** при условии ***** комбикормов и кормовых добавок в том числе и для *****. На рынке комбикорма и кормовых добавок ***** компании, занимающие ***** положение. Объемы производимые лидерами рынка потребляются *****.
- Таким образом *****, осуществляющих свою деятельность на рынке комбикорма и кормовых добавок и кормовых добавок, ***** возможности оказывать ***** ***** на общие ***** обращения товара на рынке.

SWOT анализ рынка комбикорма и кормовых добавок


***. SWOT анализ



Strengths – Сильные стороны



Opportunities - Возможности



Weakness – Слабые стороны



Threats - Угрозы



Больше всего в 2023 году в РФ потреблялось ***** с долей **, % от натурального выражения

. Структура рынка по видам

Структура рынка по виду продукции в РФ в 2023 году, в натуральном выражении

Вид	Вес, тыс. тн	Доля, %
КОМБИКОРМ	** ***	** , %
ПРЕМИКС	***	* , %
БВМК	***	* , %
ПРОЧИЕ	**	* , %
Общий итог	** ***	*** , %

Источник: ФТС, fira.ru, данные компаний, расчеты АИПР

Структура рынка по виду в РФ в 2023 году, в % от натурального выражения

- Рынок комбикормов и балансирующих кормовых добавок в 2023 году в РФ формировался в основном за счет *****.
- В структуре рынка в 2023 году в РФ преобладало потребление ***** с долей **, % от натурального выражения.

Основной рынок сбыта в 2023 году комбикорма и кормовых добавок в РФ – ***** Округ

. Структура рынка по федеральным округам

Структура рынка комбикорма и кормовых добавок по федеральным округам в РФ в 2023 году, в натуральном выражении

Структура рынка комбикорма и кормовых добавок по федеральным округам в РФ в 2023 году, в натуральном выражении

Реализация по ФО	Доля, %
*****	**%
*****	**%
*****	*%
*****	*%
*****	*%
*****	*%
*****	*%
*****	*%
*****	*%
Общий итог	***%

- Основной рынок сбыта комбикорма и кормовых добавок – ***** Округ, на долю которого в 2023 году приходилось **% от натурального выражения.

Объем импорта комбикормов и кормовых добавок в 2023 году в РФ составил *****,*** тыс. тн или ******* млн. USD

*. Анализ внешнеторговых поставок комбикормов и кормовых добавок в РФ, 2022 г., 2023 г.

.. Общие показатели импорта в РФ

Динамика импорта комбикормов и кормовых добавок в РФ в натуральном и денежном выражении

Год	Вес, тн	Стоимость, тыс. USD
2023	*** **	*** **
2022	*** **	*** **
Темпы роста, %	-** ,*%	-** ,*%

Источник: ФТС

..*. По видам

Структура импорта по виду в РФ в 2023 году в натуральном и денежном выражении

Вид	Вес, тн	Стоимость, тыс. USD
КОМБИКОРМ	** **	*** **
КОРМОВАЯ ДОБАВКА	** **	** **
Общий итог	*** **	*** **

- Внешнеторговые поставки комбикормов и кормовых добавок анализировали по коду ТН ВЭД *****
- Объем импорта комбикормов и готовых кормовых добавок в 2023 году в РФ составил *****,*** тыс. тн или ******* млн. USD.
- В 2023 году в РФ ввозили в основном ***** (******) для ***** на территории РФ.

Объем импорта аминокислот в РФ в 2023 году составил ***,* тыс. тн или ***,* млн USD

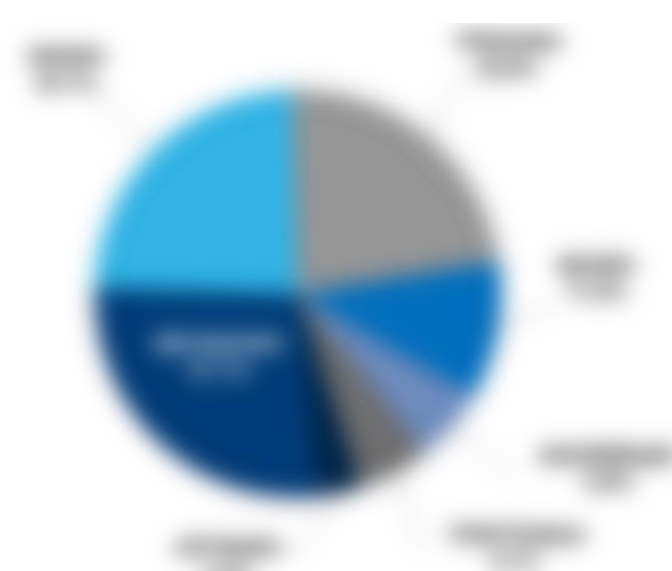
Структура импорта ***** по видам в РФ в 2023 году в натуральном и денежном выражении

Вид	Вес, тн	Стоимость, тыс. USD
*****	** ***	** ***
*****	** ***	** ***
*****	** ***	** ***
*****	* ***	** ***
*****	* ***	** ***
*****	* ***	** ***
*****	* ***	* ***
Общий итог	*** ***	*** ***

Структура импорта в РФ в 2023 году ***** по видам, в % от натурального выражения



Структура импорта в РФ в 2023 году ***** по видам, в % от денежного выражения



Основная страна импортер комбикормов в 2023 году в РФ – ***** с долями **, *% от денежного выражения и **, *% от натурального

***. По странам

Структура импорта комбикормов в РФ в 2023 году по странам происхождения в натуральном и денежном выражении

Страна происхождения	Вес, тн	Стоимость, тыс. USD
*****	** ***	** ***
*****	** ***	** ***
*****	* ***	* ***
*****	* ***	* ***
*****	* ***	* ***
*****	* ***	* ***
*****	* ***	* ***
*****	* ***	* ***
*****	***	* ***
*****	***	***
*****	***	***
*****	***	**
*****	**	**
*****	**	**
*****	*	*
Общий итог	** ***	*** ***

- Основная страна импортер комбикормов в 2023 году в РФ – ***** с долями **, *% от денежного выражения и **, *% от натурального.
- Большого всего в 2023 году в РФ импортировали ***** комбикорм для ***** и *****.

Основная страна импортер кормовых добавок в 2023 году в РФ – ***** с долями **, *% от денежного выражения и **, *% от натурального

Структура импорта кормовых добавок в РФ в 2023 году по странам происхождения в натуральном и денежном выражении

Страна происхождения	Вес, тн	Стоимость, тыс. USD
*****	* ***	** ***
*****	* ***	* ***
*****	* ***	* ***
*****	* ***	* ***
*****	***	* ***
*****	* ***	* ***
*****	***	* ***
*****	***	* ***
*****	***	* ***
*****	***	* ***
*****	***	* ***
*****	***	* ***
*****	***	***
*****	**	***
*****	***	***
*****	*	***
*****	***	***
*****	*	***
*****	**	**
*****	**	**
*****	*	***
Общий итог	** ***	** ***

Основная страна импортер ***** в РФ в 2023 году – ***** с долей **, % от натурального выражения и **, % от денежного выражения

Структура импорта аминокислот в РФ в 2023 году по странам происхождения в натуральном и денежном выражении

Страна происхождения	Вид	Вес, тн	Стоимость, тыс. USD
*****	*****	** **	** **
	*****	** **	** **
	*****	** **	** **
	*****	* **	** **
	*****	* **	** **
	*****	**	* **
	*****	**	* **
***** Итого		** **	** **
*****	*****	** **	** **
	*****	**	**
	*****	**	**
	*****	**	**
	*****	*	**
***** Итого		** **	** **
*****	*****	**	* **
	*****	**	**
	*****	*	*
***** Итого		**	* **
*****	*****	* **	* **
***** , *****	*****	**	* **
***** , ***** Итого	*****	**	**
*****	*****	**	* **
	*****	**	**
***** Итого		**	* **
*****	*****	**	**
*****	*****	**	**
*****	*****	**	**
ПРОЧИЕ		**	**
Общий итог		** **	** **

- Основная страна импортер ***** в РФ в 2023 году – ***** с долей **, % от натурального выражения и **, % от денежного выражения.

Основные получатели ***** в 2023 году в РФ – компании ***** и *****

Получатель	Производитель	Вес, тн	Стоимость, тыс. USD
*****	*****	* **	* **
*****	*****	***	* **
*****	*****	***	***
*****	*****	***	***
*****	*****	***	***
*****	*****	**	***
*****	*****	***	***
*****	*****	**	***
*****	*****	**	***
*****	*****	**	**
*****	*****	* **	* **
*****	*****	* **	* **
*****	*****	* **	* **
*****	*****	***	* **
*****	*****	***	* **
*****	*****	***	* **
*****	*****	***	* **
*****	*****	**	***
*****	*****	**	***
*****	*****	*	**
*****	*****	* **	* **
*****	*****	***	* **
*****	*****	* **	* **
*****	*****	***	***
*****	*****	***	***
*****	*****	***	***
*****	*****	***	***
*****	*****	***	***
*****	*****	**	***
*****	*****	**	**
*****	*****	* **	* **
*****	*****	* **	* **
*****	*****	* **	* **
*****	*****	***	* **
*****	*****	***	***
*****	*****	***	***
*****	*****	**	***
*****	*****	**	**
*****	*****	* **	* **

Основные получатели ***** в 2023 году в РФ – компании ***** и *****

Структура импорта в РФ в 2023 году аминокислот по получателям, в % от натурального выражения



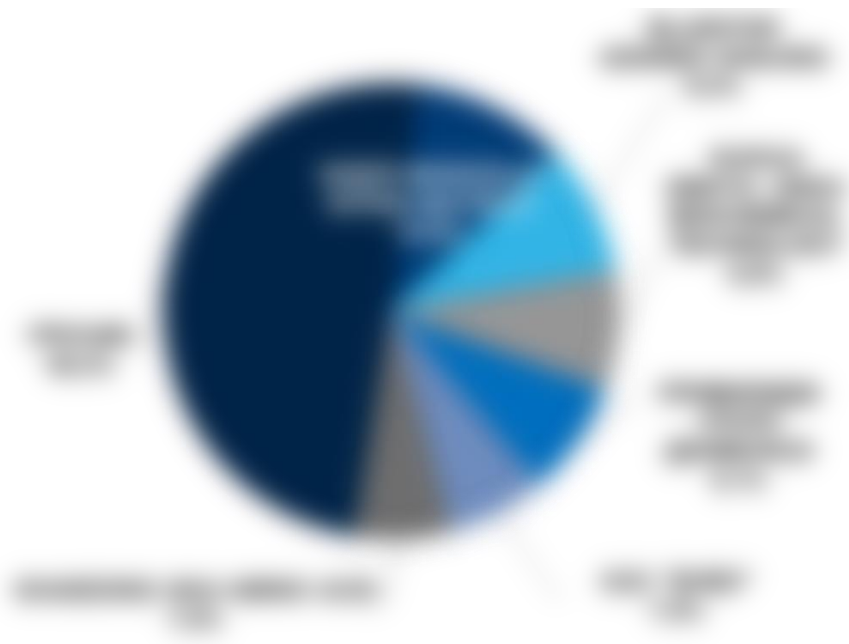
Структура импорта в РФ в 2023 году аминокислот по получателям, в % от денежного выражения



- В структуре импорта в РФ ***** в 2023 году по получателям преобладали поставки для компании ***** с долями *% от денежного выражения и **% от натурального.

Основной импортер-производитель ***** в 2023 году в РФ в натуральном выражении - компания ***** с долей **, *%

Структура импорта в РФ в 2023 году ***** по производителям, в % от натурального выражения



Структура импорта в РФ в 2023 году ***** по производителям, в % от денежного выражения



- В структуре импорта по производителям ***** преобладали поставки в РФ в 2023 году в денежном выражении от компании ***** с долей **, *%.
- В натуральном выражении в РФ в 2023 году преобладали поставки от компании ***** с долей **, *%.

Объем экспорта комбикорма и кормовых добавок в 2023 году из РФ составил **, * тыс. тн или **, * млн. USD

**. Общие показатели экспорта в РФ

Динамика экспорта комбикорма и кормовых добавок из РФ в натуральном и денежном выражении

Год	Вес, тн	Стоимость, тыс. USD
2023	** ***	** ***
2022	** ***	** ***
Темпы роста, %	+**, *%	+**, *%

Источник: ФТС

***. По видам

Структура экспорта по виду из РФ в 2023 году по видам в натуральном и денежном выражении

Вид	Вес, тн	Стоимость, тыс. USD
КОМБИКОРМ	** ***	** ***
КОРМОВЫЕ ДОБАВКИ	** ***	** ***
Общий итог	** ***	** ***

- Объем экспорта комбикорма и кормовых добавок в 2023 году из РФ составил **, * тыс. тн или **, * млн. USD.
- Темпы роста экспорта комбикормов и кормовых добавок 2022-2023 гг. составили **, *% в натуральном выражении и **, *% в денежном.

В 2023 году из РФ преобладали поставки на экспорт ***** с долей **% от денежного выражения и *, % от натурального

Структура экспорта аминокислот из РФ в 2023 году по видам в натуральном и денежном выражении

Вид	Вес, тн	Стоимость, тыс. USD
*****	* ***	* ***
*****	***	***
*****	***	***
*****	**	***
*****	*	**
*****	*	**
Общий итог	* ***	* ***

Структура экспорта из РФ в 2023 году ***** по видам, в % от натурального выражения



Структура экспорта из РФ в 2023 году ***** по видам, в % от денежного выражения



Основная страна назначения комбикорма из РФ в 2023 году – ***** с долями **, *% от денежного выражения и **, *% от натурального

***. По странам

Структура экспорта комбикорма из РФ по странам назначения в 2023 году в натуральном и денежном выражении

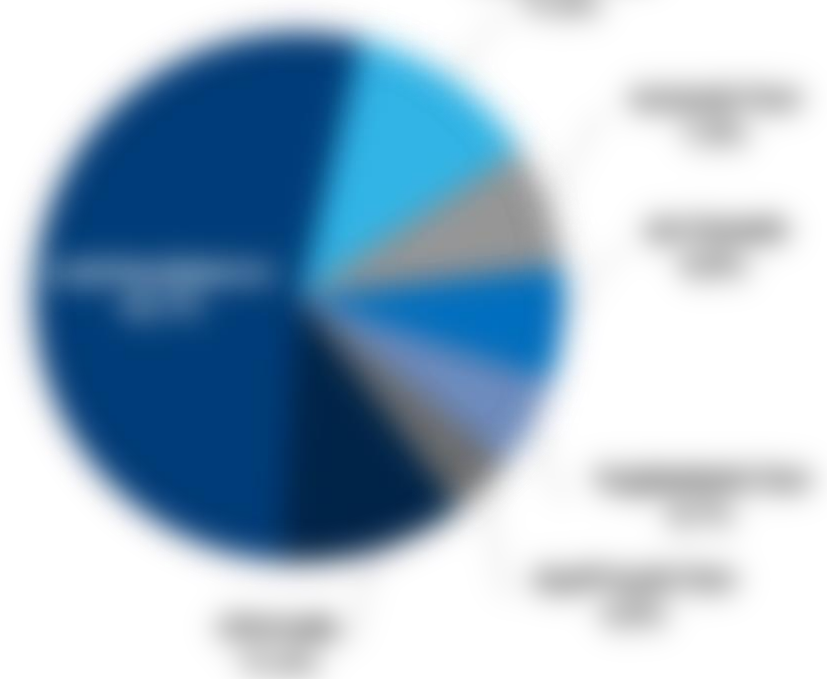
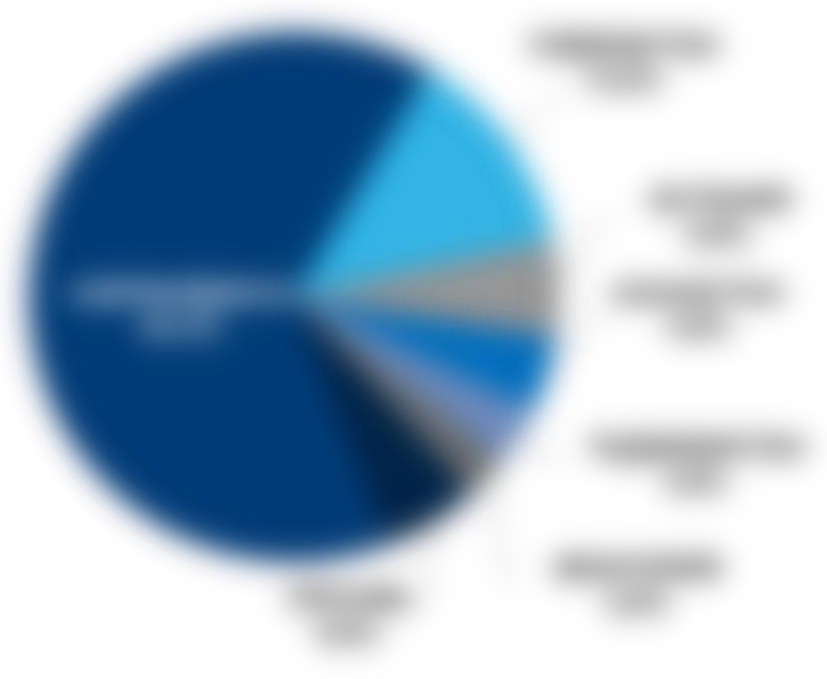
Страна назначения	Вес, тн	Стоимость, тыс. USD
*****	** ***	* ***
*****	* ***	* ***
*****	* ***	* ***
*****	* ***	* ***
*****	* ***	***
*****	***	***
*****	***	***
*****	***	***
*****	***	***
*****	* ***	***
*****	***	***
*****	***	***
*****	***	**
*****	***	**
*****	***	**
*****	**	*
*****	-	-
Общий итог	** ***	** ***

- В структуре экспорта комбикорма из РФ в 2023 году преобладали поставки в ***** с долями **, *% от денежного выражения и **, *% от натурального.

В структуре экспорта комбикорма из РФ в 2023 году преобладали поставки в ***** с долями **, *% от денежного выражения и **, *% от натурального

Структура экспорта из РФ в 2023 году комбикорма по странам назначения, в % от натурального выражения

Структура экспорта из РФ в 2023 году комбикорма по странам назначения, в % от денежного выражения



- В структуре экспорта комбикорма из РФ в 2023 году преобладали поставки в ***** с долями **, *% от денежного выражения и **, *% от натурального.

Основная страна назначения кормовых добавок из РФ в 2023 году в денежном выражении – ***** с долей **, %

Структура экспорта кормовых добавок из РФ по странам назначения в 2023 году в натуральном и денежном выражении

Страна назначения	Вес, тн	Стоимость, тыс. USD
*****	* **	* **
*****	* **	* **
*****	* **	* **
*****	**	* **
*****	* **	* **
*****	**	**
*****	**	**
*****	**	**
*****	**	**
*****	**	**
*****	**	**
*****	*	**
*****	**	**
*****	*	**
*****	**	**
*****	**	**
ПРОЧИЕ	*	**
Общий итог	** **	** **

- В структуре экспорта кормовых добавок из РФ в 2023 году в денежном выражении преобладали поставки в ***** с долей **, %.
- В натуральном выражении в 2023 году преобладали поставки из РФ в ***** с долей **, %.

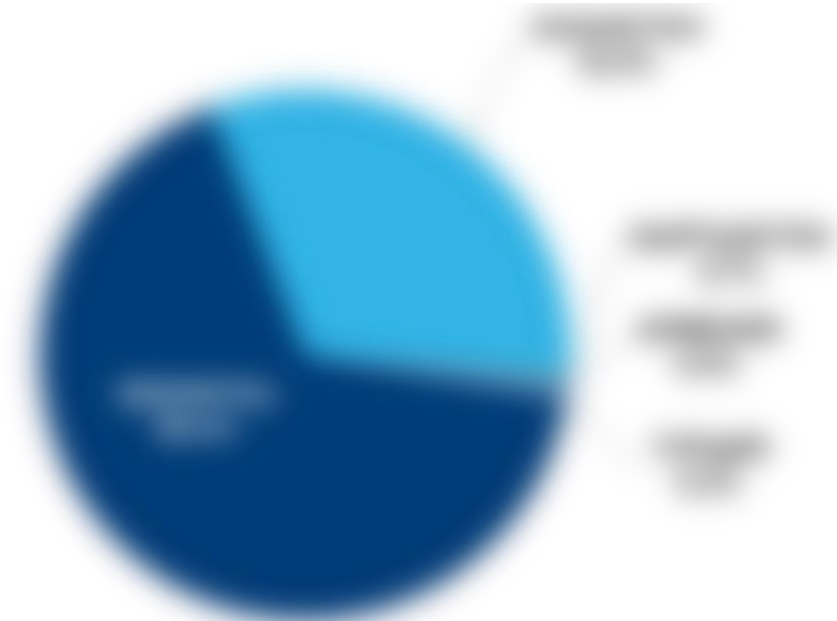
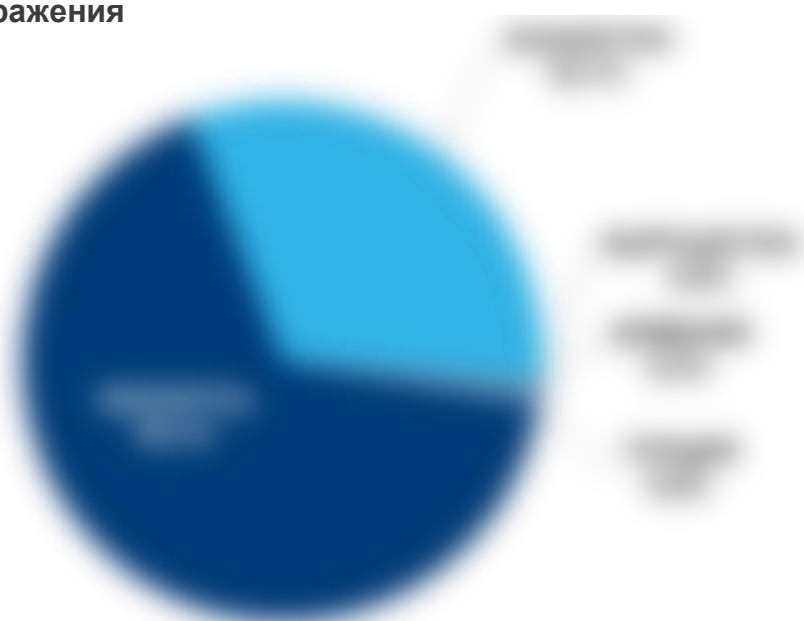
Основная страна назначения ***** из РФ в 2023 году – ***** с долей **, *% от денежного и натурального выражения

Структура экспорта ***** из РФ по странам назначения в 2023 году в натуральном и денежном выражении

Страна назначения	Вес, тн	Стоимость, тыс. USD
*****	* **	* **
*****	* **	* **
*****	**	**
*****	**	**
*****	**	**
Общий итог	* **	* **

Структура экспорта из РФ в 2023 году ***** по странам назначения, в % от натурального выражения

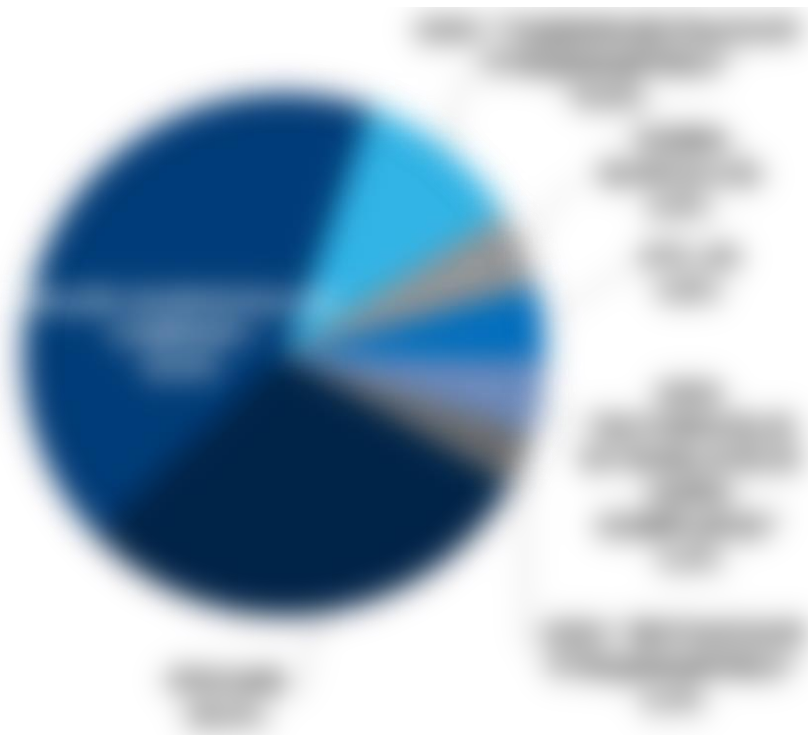
Структура экспорта из РФ в 2023 году ***** по странам назначения, в % от денежного выражения



Крупнейший получатель комбикорма из РФ в 2023 году – компания ***** с долями **, *% от денежного выражения и **, *% от натурального

Структура экспорта из РФ в 2023 году комбикорма по получателям, в % от натурального выражения

Структура экспорта из РФ в 2023 году комбикорма по получателям, в % от денежного выражения

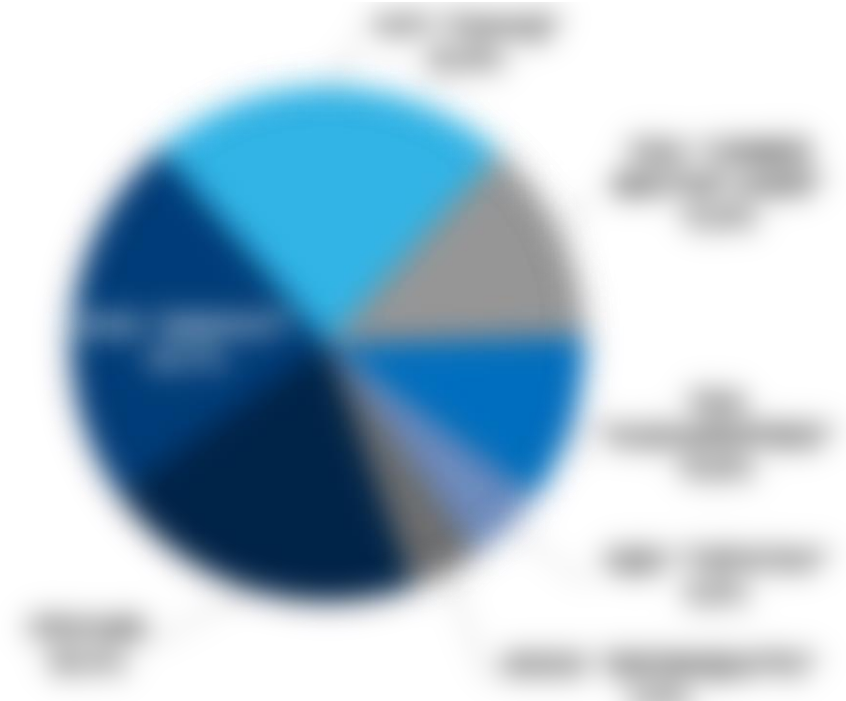
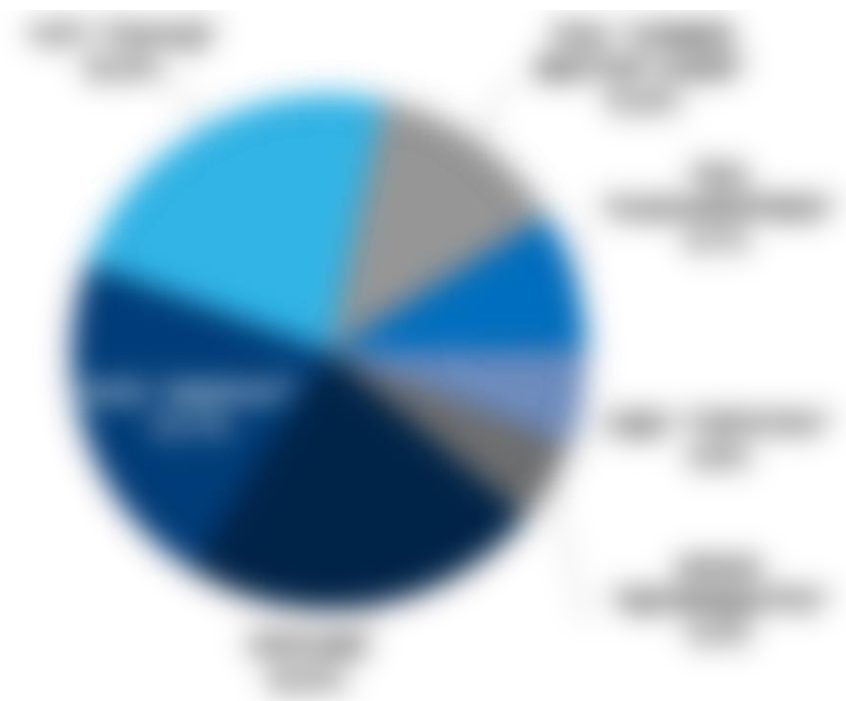


- В структуре рынка комбикормов по получателям преобладали поставки для компании ***** с долями **, *% от денежного выражения и **, *% от натурального

Крупнейший получатель ***** из РФ в 2023 году – компания ***** с долями **, *% от денежного выражения и **, *% от натурального

Структура экспорта из РФ в 2023 году ***** по получателям, в % от натурального выражения

Структура экспорта из РФ в 2023 году ***** по получателям, в % от денежного выражения



- В структуре экспорта в 2023 году из РФ преобладали поставки ***** для компании ***** с долями **, *% от денежного выражения и **, *% от натурального.

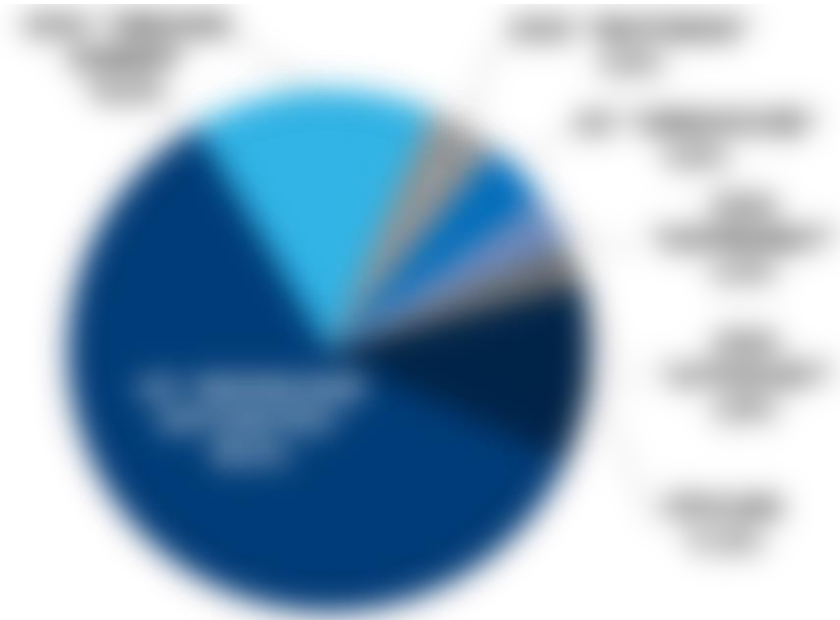
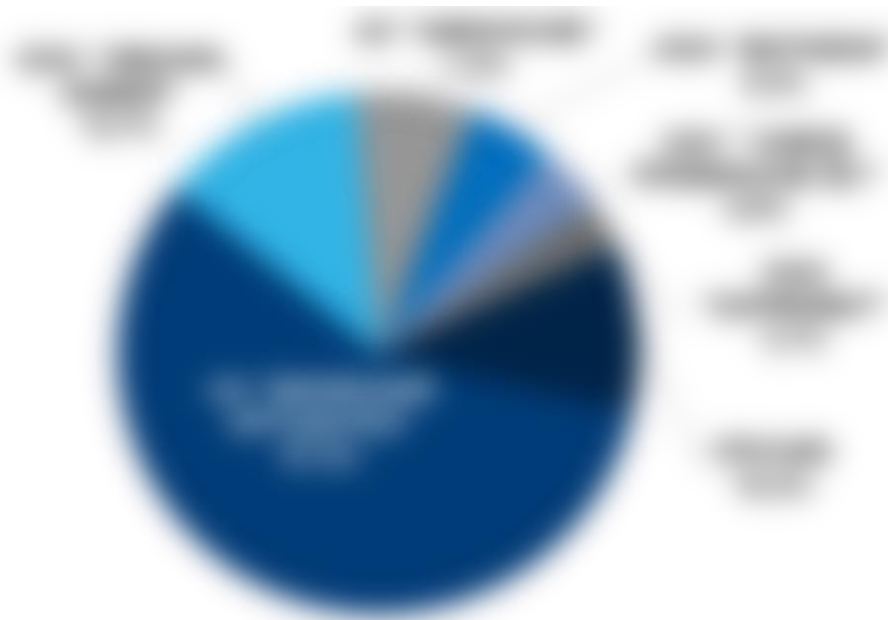
Крупнейший экспортер-производитель из РФ в 2023 году кормовых добавок в денежном выражении – ***** с долей **, *%

Производитель	Получатель	Вес, тн	Стоимость, тыс. USD
*****	*****	*	*
*****	*****	***	* ***
*****	*****	***	***
*****	*****	***	***
*****	*****	* ***	***
*****	*****	***	***
*****	*****	***	**
*****	*****	***	**
*****	*****	***	**
*****	*****	***	**
*****	*****	***	**
*****	*****	**	**
*****	*****	**	**
*****	*****	**	*
*****	*****	* ***	***
*****	*****	**	***
*****	*****	**	***
*****	*****	**	**
*****	*****	**	**
*****	*****	**	**
*****	*****	**	**
*****	*****	**	**
*****	*****	**	**
*****	*****	**	**
*****	*****	*	**
*****	*****	**	**
*****	*****	*	*
*****	*****	***	***
*****	*****	*	***
*****	*****	*	***
*****	*****	**	***
*****	*****	**	***
*****	*****	**	**
*****	*****	*	*
*****	*****	**	***
*****	*****	**	***
*****	*****	***	***
*****	*****	***	***
*****	*****	**	**
*****	*****	**	*
*****	*****	***	***
*****	*****	***	***
*****	*****	* ***	***
ПРОЧИЕ		* ***	* ***
Общий итог		** ***	** ***

Крупнейший экспортер-производитель из РФ в 2023 году ***** – ***** с долями **, *% от денежного выражения и **, *% от натурального

Структура экспорта из РФ в 2023 году ***** по производителям, в % от натурального выражения

Структура экспорта из РФ в 2023 году ***** по производителям, в % от денежного выражения



- В структуре экспорта в 2023 году из РФ преобладали поставки ***** от компании ***** с долями **, *% от денежного выражения и **, *% от натурального.

В 2023 году в РФ объем производства комбикорма и кормовых добавок составил **, * тыс. тн или ***, * млрд. руб.

*. Анализ производства комбикорма и кормовых добавок в РФ, 2022г., 2023г.


*. *. Объем производства (в натуральном и денежном выражении)

Объем и динамика производства в РФ комбикорма и кормовых добавок в натуральном и денежном выражении

Год	Вес, тыс. тн	Стоимость, млрд. руб.
2023	** **	** *
2022	** **	** *
Темпы роста, %	+ *, %	- *, %

Источник: *fira.ru*, данные компаний, расчеты АИПР

Динамика производства в РФ комбикорма и кормовых добавок в натуральном, тыс. тн



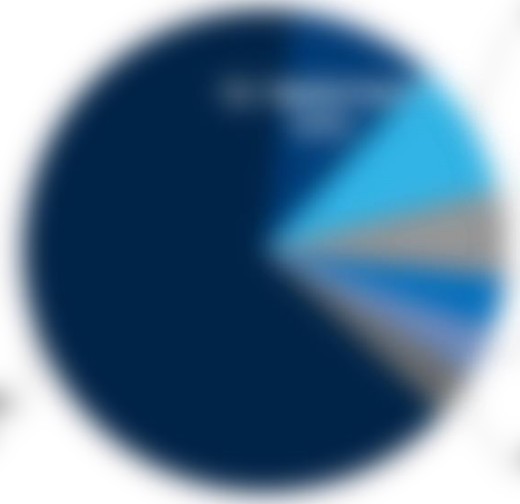
- Объем производства в 2023 году в РФ комбикорма и кормовых добавок составил **, * млн. тн в натуральном выражении или ***, * млрд. руб. в денежном.
- Темпы роста производства комбикорма и кормовых добавок в 2023 г. в РФ составили + *, % в натуральном выражении и - *, % в денежном выражении.

Лидеры производства в РФ в 2023 году комбикорма и кормовых добавок – ***** и ***** с долями *,*% и *,*% от натурального выражения соответственно

Производитель	Вес, тыс. тн	Доля, %	Стоимость, млн. руб.	Доля, %
*****	***	*,*%	**,*	*,*%
*****	***	*,*%	**,*	*,*%
*****	***	*,*%	**,*	*,*%
ПРОЧИЕ	** ***	** **%	*** **	** **%
Общий итог	** ***	*** **%	*** **	*** **%

Структура производства комбикорма и кормовых добавок в 2023 году в РФ, в % от натурального выражения

Структура производства комбикорма и кормовых добавок в 2023 году в РФ, в % от денежного выражения



- Лидеры производства комбикорма и кормовых добавок в 2023 году в РФ - компании ***** и ***** с долями *,*% и *,*% от натурального выражения соответственно

В 2022 году в ***** была налажена ***** с *****

Производители ***** в РФ и ближнем зарубежье и их мощности

Производитель	Страна	*****а	Объем, тыс. тн
*****	*****	*****	**
*****	*****	*****	**
*****	*****	*****	**
*****	*****	*****	**
*****	*****	*****	**
		*****	*
		*****	* *

- В 2022 году в ***** была налажена ***** с *****.
- Компания ***** кроме ***** завод выпускает также комбикорма (** тыс. тн), в том числе ** тыс. тн кормов ***** и ***** ** тыс. тн.

..* Профили основных производителей

*.*** «*****

Контакты

Адрес: *****

Телефон: *****

E-mail: *****

Web: *****

О компании *****

*.*****

Контакты

Адрес: *****

Телефон: *****

E-mail: *****

Web: *****

О компании *****

Генеральный директор *****

Производство в 2023 г., тыс. тн *****

Целевые рынки *****

Генеральный директор *****

Производство в 2023 г., тыс. тн *****

Целевые рынки *****

* *****

Контакты

Адрес: *****

Телефон: *****

E-mail: *****

Web: *****

О компании *****

* *****

Контакты

Адрес: *****

Телефон: *****

E-mail: *****

Web: *****

О компании *****

Учредитель *****

Генеральный директор *****

Производство в 2023 г., тыс. тн *****

Целевые рынки *****

Учредитель *****

Производство в 2023 г., тыс. тн *****

Целевые рынки *****

* *****

Контакты

Адрес: *****

Телефон: *****

E-mail: *****

Web: *****

О компании *****

* *****

Контакты

Адрес: *****

Телефон: *****

E-mail: *****

Web: *****

О компании *****

Генеральный директор *****

Производство в 2023 г., тыс. тн *****

Целевые рынки *****

Генеральный директор *****

Генеральный директор *****

Производство в 2023 г., тыс. тн *****

Целевые рынки *****

Производство комбикормов является *********, встроенным в *********

*. Анализ потребления комбикорма и кормовых добавок в РФ, 2022 г., 2023 г.

*. *. Существующие типы потребителей и отраслевая структура спроса

Отраслевая структура спроса на комбикорм и кормовые добавки в 2023 году в РФ, в % от натурального выражения

Отрасль	Доля, %
*****	** , %
*****	** , %
*****	* , %
Прочие	* , %

Объемы потребления комбикормов и кормовых добавок по отраслям *********, в % от натурального выражения



- Основным потребителем комбикорма и кормовых добавок в РФ в 2023 году являлись предприятия *********.
- Производство комбикормов является *********, встроенным в ********* и *********.
- Не входящих в ********* компаний на рынке комбикормов и кормовых добавок ********* и они в основном обеспечивают потребности *********.

Объем импорта в потреблении в 2023 году в РФ *****

**. Объем импорта в потреблении, потенциал импортозамещения

- Объем импорта в потреблении комбикорма и кормовых добавок *****.


Объем импорта в потреблении комбикорма и кормовых добавок в РФ в 2023 году в натуральном и денежном выражении

Статья баланса	Вес, тыс. тн	Стоимость, млрд. руб.
Импорт	***	** *
Потребление	** ***	*** *
Импорт в потреблении, %	* %	* %

Самую значимую роль для крупных заказчиков играет ***** и ***** и кормовых добавок, которое определяется рядом показателей

.. Потребительские предпочтения

Предпочтения потребителя при покупке комбикорма и кормовых добавок определяются несколькими факторами (в порядке значимости):



Внутренний спрос зависит от ***** , развития ***** в целом в РФ

*. Насыщенность рынка, оценка перспективных рыночных ниш


Сопоставление и анализ количественных и качественных показателей, характеризующих рынок комбикорма и кормовых добавок в РФ в 2023 году, позволяет сделать следующие выводы:



Ключевые барьеры развития рынка

*. Тенденции рынка комбикорма и кормовых добавок в РФ

.. Ключевые сдерживающие факторы и барьеры развития рынка



Ключевые драйверы развития рынка

*. *. Ключевые драйверы развития



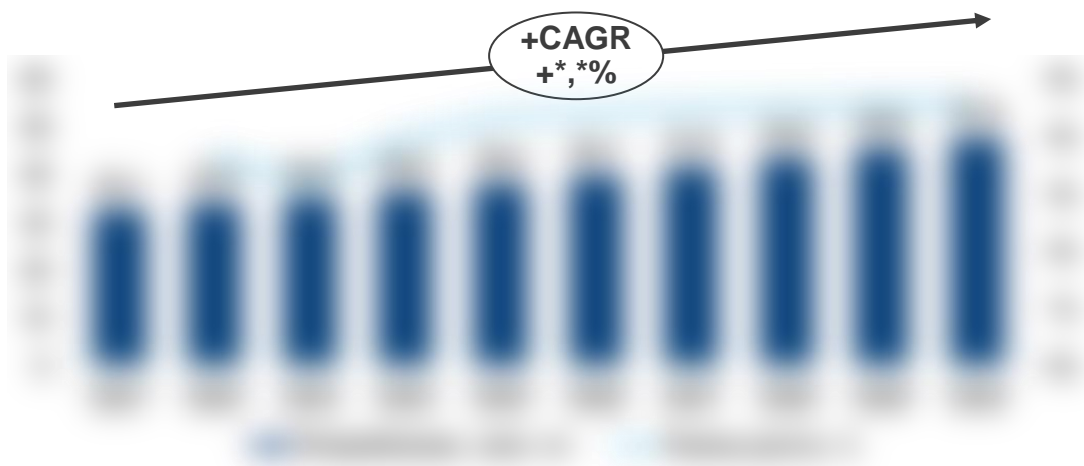
●		
●		
●		
●		
●		
●		
●		
●		

Потребление кормовых добавок в РФ в **** году составит **, * млн. тн в натуральном выражении со среднегодовым темпом роста (CAGR) *, *%

*. Экспертный прогноз развития рынка комбикорма и кормовых добавок в РФ до **** г.

- По оценкам АИПР, потребление комбикорма и кормовых добавок в РФ к **** году составит **, * млн. тн в натуральном выражении со среднегодовым темпом роста (CAGR) *, *%.
- Производство комбикорма и кормовых добавок в РФ ежегодно *****, потребление зависит от развития ***** в РФ.

Прогноз развития рынка комбикорма и кормовых добавок в РФ до **** в натуральном выражении, тыс. тн



Прогноз развития рынка комбикорма и кормовых добавок в РФ до **** года в натуральном выражении

Показатель	****	2022	2023	****	****	****	****	****	****	****	CAGR
Потребление, млн. тн	**, *	**, *	**, *	**, *	**, *	**, *	**, *	**, *	**, *	**, *	*, %
Темпы роста, %		*, %	*, %	*, %	*, %	*, %	*, %	*, %	*, %	*, %	

Выводы

*. Выводы по исследованию

- Объем рынка комбикорма и кормовых добавок в РФ в 2023 году составил **, * млн. тн в натуральном выражении и ***, * млрд. в денежном.
- По итогам 2023 года, рынок комбикорма и кормовых добавок в РФ ***** на *, % в денежном выражении и ***** на *, % в натуральном выражении, по сравнению с 2022 годом.
- Лидер рынка комбикорма и кормовых добавок в 2023 году в РФ – группа ***** с долями *, % от денежного выражения и *, % от натурального.
- Рынок комбикорма и готовых кормовых добавок формируется на ***** рынке.
- Объем импорта комбикормов и готовых кормовых добавок в 2023 году в РФ составил ***, * тыс. тн или *** млн. USD.
- Основная страна импортер комбикормов в 2023 году в РФ – ***** с долями **, % от денежного выражения и **, % от натурального.
- Основной получатель комбикормов в 2023 году в РФ – компания ***** с долями **, % от денежного выражения и **, % от натурального.
- Основная страна импортер кормовых добавок в 2023 году в РФ – ***** с долями **, % от денежного выражения и **, % от натурального.
- Основной получатель комбикормов в 2023 году в РФ – компания ***** с долями **, % от денежного выражения и **, % от натурального.
- Основной импортер-производитель комбикормов в 2023 году в РФ - ***** с долями **, % от денежного выражения и **, % от натурального.
- Объем экспорта комбикорма и кормовых добавок в 2023 году из РФ составил **, * тыс. тн или **, * млн. USD.
- В структуре экспорта комбикорма из РФ в 2023 году преобладали поставки в ***** с долями **, % от денежного выражения и **, % от натурального.
- В структуре экспорта кормовых добавок из РФ в 2023 году в денежном выражении преобладали поставки в ***** с долей **, %.
- Крупнейший экспортер-производитель из РФ в 2023 году комбикорма – компания ***** с долями **, % от денежного и **, % от натурального выражения.
- Лидеры производства комбикорма и кормовых добавок в 2023 году в РФ - компании ***** и ***** с долями *, % и *, % от натурального выражения соответственно.
- По оценкам АИПР, потребление комбикорма и кормовых добавок в РФ к **** году составит **, * млн. тн в натуральном выражении со среднегодовым темпом роста (CAGR) *, %.