

Маркетинговое исследование рынка
минтая в ДФО, 2021 - 2023 г.

2024

В структуре отечественного рынка рыбной продукции минтай стабильно занимает ***** позицию, с тенденцией ***** объёма потребительского предпочтения

1. Обзор рынка минтая в ДФО, 2021-2023 гг.

.. Объем, динамика и баланс рынка

Промышленная добыча минтая в России (СССР) началась в ****-х годах. В течение трёх десятилетий минтай в отечественной практике ***** сырьё направлялся на производство кормов, добавок для сельскохозяйственных животных. С ****-х годов потребительские предпочтения на отечественном рынке минтая определяют его в категорию низкокачественной дешёвой рыбной продукции. В конце ****-х годов потребители стали относить минтай к категории ***** продукции.

В структуре отечественного рынка рыбной продукции минтай стабильно занимает ***** позицию, с тенденцией ***** объёма потребительского предпочтения, что активно внедряет Ассоциация добытчиков минтая.

Основные ассортиментные позиции потребления рыбной продукции в РФ, 2023, %

Источник: *****.

За * лет поставки российской ментаевой продукции на внутренний рынок ***** в *,* раза.

- В данном разделе мы рассматриваем условный рынок ДФО, так как все производство сконцентрировано именно в ДФО, а потребление распределяется по крупнейшим регионам РФ и экспорту в другие страны.

Объем рынка ментаевой продукции (ПБГ) в 2021-2023 в ДФО в натуральном выражении, тыс. тн



Объем рынка ментая (НР) в 2021-2023 в ДФО в натуральном выражении, тыс. тн




Объем рынка ментая (весь) в 2021-2023 в ДФО в натуральном выражении, тыс. тн



В 2023 году ***** минтая в натуральном выражении составил ***** *,*%, а в денежном производстве ***** *%

- В 2023 году ***** минтая в натуральном выражении составил *,*%, а в денежном производстве ***** на *% за счет изменения курса доллара и снижения экспорта

Объем рынка минтаевой продукции (ПБГ+) в 2021-2023 в ДФО, млн руб.



Объем рынка минтая (НР) в 2021-2023 в ДФО млн руб.



Объем рынка минтая (весь) в 2021-2023 в ДФО, млн руб.



В **** году рынок минтая в ДФО ***** ***** . На долю * крупнейших компаний приходилось **% рынка.

***.* Лидеры рынка и их доли**

Выручка крупнейших компаний по производству минтаевой продукции на внутреннем рынке, в **** году

Доли крупнейших компаний на рынке минтаевой продукции в ДФО, ****

Компания	Выручка на внутреннем рынке, млн руб.	Доля, %
*****	* ***	** **% 1
*****	* ***	* **% 1
*****	* ***	* **% 1
*****	* ***	* **% 1
*****	* ***	* **% 1
*****	***	* **% 1
*****	* ***	* **% 1
*****	***	* **% 1
*****	***	* **% 1
Другие	** ***	** **% 1
Итого	** ***	***%



- В **** году рынок минтая в ДФО ***** ***** . На долю * крупнейших компаний приходится **% рынка.

В 2023 году рынок минтая в ДФО в денежном выражении составил **, * млрд. руб. На долю * крупнейших компаний приходилось **% рынка

Выручка крупнейших компаний по производству минтаевой продукции на внутреннем рынке, в 2023 году

Компания	Выручка на внутреннем рынке, млн руб.	Доля, %
*****	* ***	**%
*****	* ***	*%
*****	* ***	*%
*****	* ***	*%
*****	* ***	*%
*****	* ***	*%
*****	* ***	*%
*****	***	*%
*****	***	*%
Другие	** ***	**%
Итого	** ***	**%

Доли крупнейших компаний на рынке минтаевой продукции на внутреннем рынке ДФО, 2023



- В 2023 году рынок минтая в ДФО в денежном выражении составил **, * млрд. руб. На долю * крупнейших компаний приходилось **% рынка

Контакты

Телефон: *(*****)*****

E-mail: *****

О компании *****

Генеральный директор *****

Выручка в ** году,
млрд. руб.** *****

Контакты

Телефон: * (****) ***-***

E-mail: *****

О компании

Генеральный директор

Выручка в ** году,
млрд. руб.**

*, *
,

Контакты

Телефон: +* *** ***_**_**

E-mail: *****

О компании *****

* *
, *
Руководитель
Выручка в ** году,**
млрд. руб.

Контакты

Телефон: +* (***) ***-**-**

E-mail: *****

О компании *****

Генеральный директор *****

Выручка в ** году,** *****
млрд. руб.

Контакты

Телефон: +* (***) ***-**-**

E-mail: *****

О компании

Генеральный директор

Выручка в ** году,
млрд. руб.**

Контакты

Телефон: +*(***)***-**-**

E-mail: *****

О компании *****

Генеральный директор *****

Выручка в ** году,
млрд. руб.** * *
,

Контакты

Телефон: +* (****) **-**-**

E-mail: *****

Web: *****

О компании *****

Генеральный директор *****

Выручка в ** году,
млрд. руб.** * *

,

Контакты

Телефон: *(****) **_**_**

E-mail: *****

Web: *****

О компании *****

Генеральный директор

Выручка в ** году,
млрд. руб.** **, * млрд руб

Контакты

Телефон: * (****) **_**_**

E-mail: *****

О компании *****

Генеральный директор *****

Выручка в ** году,** ** *
млрд. руб. ,*

На внутреннем рынке ментаевой продукции ***** доля ***** , она составляет **% от общего объема в натуральном выражении

. Структура рынка мента в ДФО по видам

Структура рынка внутреннего потребления по видам 2021- 2023 году в натуральном выражении, тыс. тонн

Структура рынка внутреннего потребления по видам в 2023 году в натуральном выражении, тыс. тонн



- На внутреннем рынке ментаевой продукции ***** доля ***** , она составляет **% от общего объема в натуральном выражении
- Это также обусловлено потреблением мента для *****

Внутреннее потребление в 2023 году ***** на **, * % в натуральном выражении, и на **, *% в стоимостном

*. Структура рынка минтая в ДФО по видам

Структура рынка внутреннего потребления по видам 2021- 2023 году в натуральном и денежном выражении

Вид продукции	2021		****		2023	
	Вес, тыс. тн	Млн руб.	Вес, тыс. тн	Млн руб.	Вес, тыс. тн	Млн руб.
*****	***	** ***	***	** ***	***	** ***
*****	**	* ***	**	* ***	**	* ***
Итого	***	** ***	***	** ***	***	** ***

- Внутреннее потребление в 2023 году ***** на **, * % в натуральном выражении, и на **, *% в стоимостном


***** ***** ***** для ***** рыбы в 2023 году в портах ДФО составил ***** ** ТЫС. ТН

. Общие данные по *** инфраструктуре


- ДФО включает в себя следующие порты: порт Восточный, Приморский край (грузооборот ***** ** млн тн в год), порт Ванино, Хабаровский край (грузооборот ***** ** млн тн), порт Владивосток, Приморский край (грузооборот ***** ** млн тн), порт Находка, Приморский край (***** ** млн тн), порт Пригородное, Сахалинская область (***** ** млн тн), порт Петропавловск-Камчатский, Камчатский край, порт Корсаков, порт Холмск, Сахалинская область
- Перевалка грузов морскими портами Дальнего Востока ***** по итогам 2023 года на *, *%, ***** ** миллионов тн. Однако сами порты ***** , требующих ***** решения.



Проблемы



Принимаемые меры

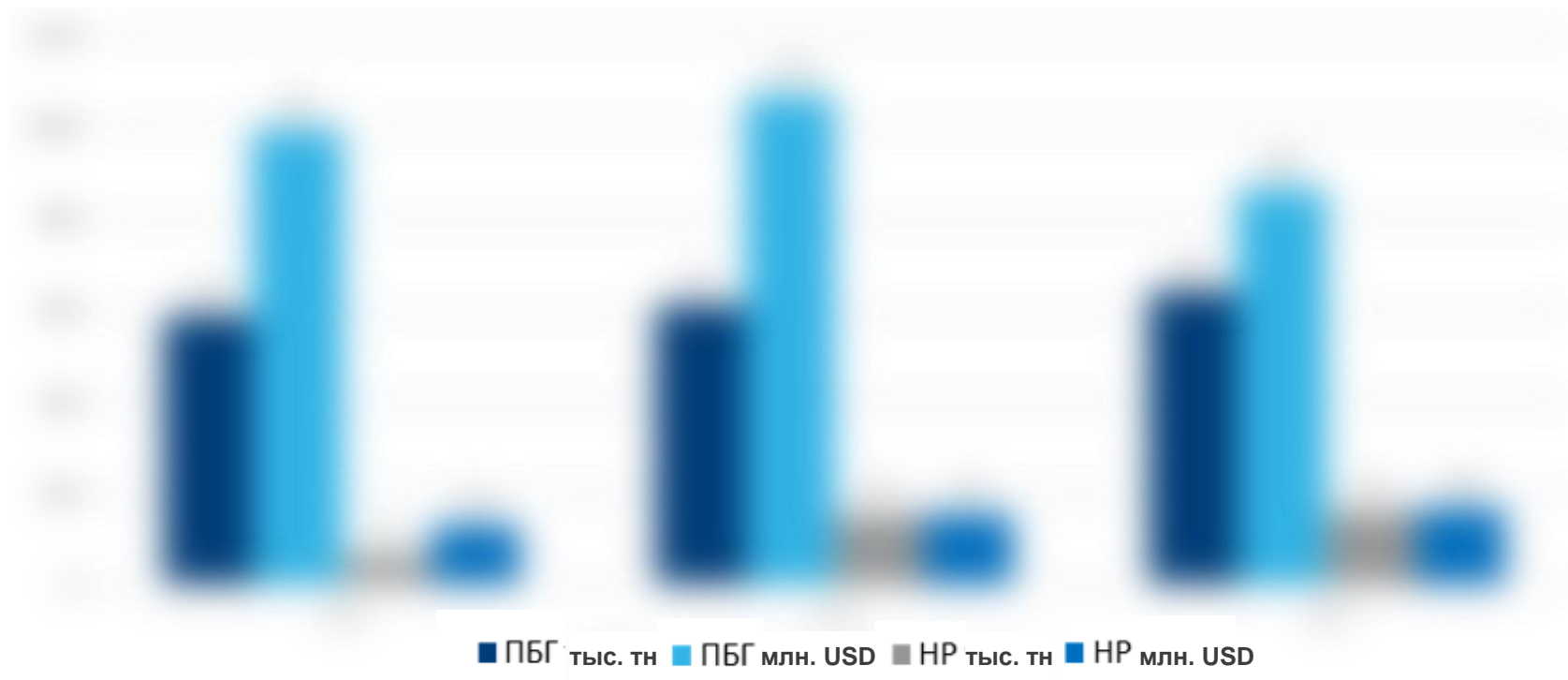


В стоимостном выражении в 2023 году экспорт ***** на **%, во многом из-за ***** *****

*. Анализ внешнеторговых поставок минтая в РФ, 2021-2023 гг.

*. *. Общие показатели экспорта в РФ (в натуральном и денежном выражении)

Динамика экспорта минтая 2021-2023 в натуральном и денежном выражении



- В 2023 году ***** ***** в натуральном выражении составил *%
- В стоимостном выражении в 2023 году экспорт ***** на **%, во многом из-за ***** *****

В экспорте минтаевой продукции ***** доля ***** , она составляет **% от общего объема в натуральном выражении

***. Показатели экспорта по видам

Структура экспорта минтая по видам в 2023 году в натуральном и денежном выражении

Вид продукции	Вес, тыс. тн	Стоимость, млн. USD
*****	***	***
*****	***	***
Итого	***	* ***

Структура экспорта минтая по видам в 2023 году в натуральном выражении



- В экспорте минтаевой продукции ***** доля ***** , она составляет **% от общего объема в натуральном выражении.
- На втором месте, но с огромным отрывом, находится ****, его доля составляет **%.
- **% составляет доля ***** .

На долю ***** пришлось **% экспорта в натуральном выражении и **% В СТОИМОСТНОМ

..* Показатели экспорта по странам

Структура экспорта минтая по странам в 2023 году в натуральном и денежном выражении, ПБГ

Страна- назначения	Стоимость, млн. USD	Вес, тыс. тн
*****	*** *	*** *
*****	*** *	*** *
*****	** *	* *
*****	* *	* *
*****	** *	* *
Итого	*** *	*** *

Структура экспорта минтая по странам в РФ в 2023 году в натуральном выражении ПБГ



Структура экспорта минтая по странам в 2023 году в натуральном и денежном выражении, НР

Страна- назначения	Стоимость, млн. USD	Вес, тыс. тн
*****	** *	*** *
*****	** *	** *
*****	* *	* *
Другие	* *	* *
Итого	** *	*** *

Структура экспорта минтая по странам в РФ в 2023 году в натуральном выражении НР



- На долю ***** пришлось **% экспорта в натуральном выражении и **% в стоимостном

Наибольшую долю в экспорте минтая среди ***** занимает ***** . Ее доля составляет **%, как в стоимостном выражении, так и в натуральном

.. Общие показатели поставок между РФ и странами ТС

Объем экспорта минтая из РФ в страны ТС, в стоимостном и натуральном выражении, 2023 год

Страна-назначения	Вес, тыс. тн	Стоимость, млн USD
*****	** **)	* **)
*****	* **)	* **)
*****	* **)	* **)
*****	* **)	* **)
Итого	**	**

Доли экспорта минтая из РФ в 2023 году в страны ТС, в натуральном выражении



Доли экспорта минтая из РФ в 2023 году в страны ТС, в стоимостном выражении



- Наибольшую долю в экспорте минтая среди ***** занимает ***** . Ее доля составляет **%, как в стоимостном выражении, так и в натуральном

Объем производства минтая показывает ***** в последние годы

*. Анализ производства минтая в ДФО, 2021-2023 гг.

*. Объем производства минтая в ДФО

Динамика производства минтая в ДФО, 2021-2023

Вид	2021		****		2023	
	Вес, тыс. тн	Млн руб	Вес, тыс. тн	Млн руб	Вес, тыс. тн	Млн руб
****	***	** ** **	***	** ** **	***	** ** **
*****	***	** ** **	** ** *	** ** *	** ** *	** ** *

Динамика производства минтая в ДФО, 2021-2023



- Объем производства (улова) ***** в 2023 году на * % в натуральном выражении
- Следует понимать, что объем улова считается до вычета потерь продукции

Лидером производства минтая в **** году в ДФО являлась компания

*. Лидеры производства минтая и их доли

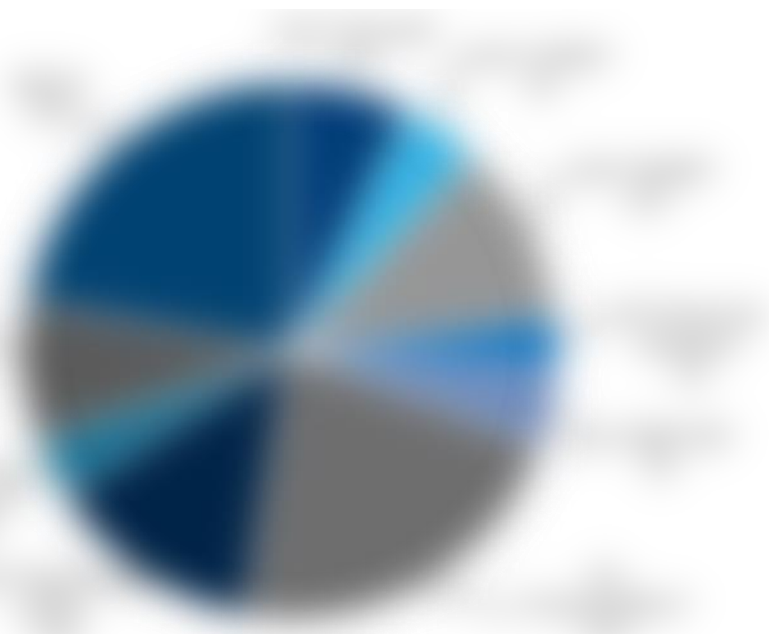
Доли крупнейших компаний по производству минтая в ДФО в денежном выражении, ****г.

Компания	Выручка, млн. руб.	Доля, %
*****	** ***	**%
*****	** ***	**%
*****	** ***	**%
*****	** ***	*%
*****	* ***	*%
*****	* ***	*%
*****	* ***	*%
*****	* ***	*%
*****	* ***	*%
*****	* ***	*%
Другие	** ***	**%
Итого	*** ***	***%

Доли крупнейших компаний по производству минтая в ДФО в натуральном выражении, ****г.

Компания	Вес, тыс. тн	Доля, %
*****	***	**%
*****	***	**%
*****	***	**%
*****	***	**%
*****	***	*%
*****	**	*%
*****	***	*%
*****	**	*%
*****	**	*%
*****	**	*%
Другие	***	**%
Итого	* ** * *	***%

Доли рынка лидеров производства минтая в ДФО в ****, в % от денежного выражении



На долю топ-* лидеров производства минтая в 2023 году в ДФО приходилось **% от денежного выражения

*. Лидеры производства минтая и их доли

Доли крупнейших компаний по производству минтая в ДФО в денежном выражении, 2023г.

Компания	Выручка, млн. руб.	Доля, %
*****	** ***	**%
*****	** ***	**%
*****	** ***	**%
*****	* ***	*%
*****	* ***	*%
*****	* ***	*%
*****	* ***	*%
*****	* ***	*%
*****	* ***	*%
Другие	** ***	**%
Итого	*** ***	***%

Доли крупнейших компаний по производству минтая в ДФО в натуральном выражении, 2023г.

Компания	Вес, тыс. тн	Доля, %
*****	***	**%
*****	***	**%
*****	***	**%
*****	***	*%
*****	***	*%
*****	**	*%
*****	**	*%
*****	**	*%
*****	**	*%
*****	**	*%
Другие	***	**%
Итого	* ***	***%

Доли рынка лидеров производства минтая в ДФО в 2023, в % от денежного выражении



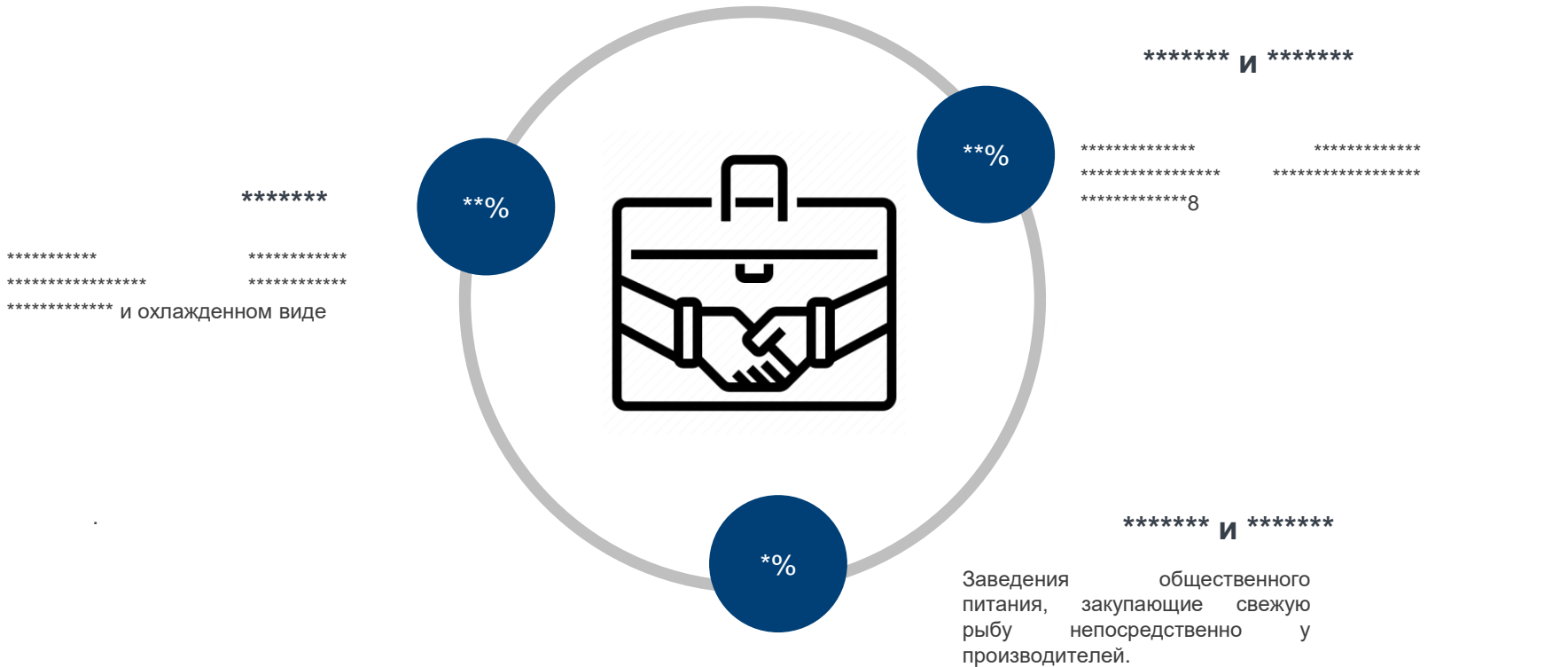
Основными потребителями являются *****. На них приходится около **% потребления

*. Анализ потребления минтая в ДФО, 2021-2023 г.

*. Существующие типы потребителей и каналы сбыта

Основные типы потребителей:


- Оtrasлевая структура спроса на рынке минтая определяется спецификой предложения и потребностями в разных видах минтаевой продукции. Таким образом, часть продукции сразу же отправляют *****
***** ***** ***** *****



Основными потребителями являются *****. На них приходится около **% потребления.

- Основными потребителями являются *****. На них приходилось около **% всего потребления в 2023 году. Значительная часть отправляется на *****.

Потребительская структура на рынке минтая, в % от денежного выражения в РФ в 2023 г.



Потребитель	Доля в потреблении, %
*****	**%
Заводы по ***** и *****	**%
***** и *****	*%
Прочие	*%

Рынок минтая в ДФО имеет *****. Об этом говорят ***** темп роста, ***** импорта и ***** дальневосточного минтая.

**. Насыщенность рынка и оценка перспективных рыночных ниш

- Рынок минтая ДФО ***** , об этом говорит ***** рынка в 2023 году. О ***** рынка также свидетельствуют следующие факторы:



Наиболее перспективными рыночными нишами являются и минтая в сравнении с другими видами рыбы

Перспективные ниши	Описание

***** ***** в натуральном выражении ***** в стоимостном связан с *****

*. Анализ потребления минтая в Корею и Китае, 2021-2023 гг.

*. *. Объем рынка (в натуральном и денежном выражении)

- Точные данные по рынку КНР не предоставляются в открытый доступ, поэтому расчет произведен на основе данных предоставляемых аналитическими агентствами.

Объем рынка ***** и Кореи в натуральном выражении, тыс. тн, 2021 - 2023

Вес, тыс. тн	2021	****	2023
*****	* **	* **	* **
Корея	**	**	**

Объем рынка ***** и Кореи в натуральном выражении, тыс. тн, 2021 - 2023



Объем рынка ***** и Кореи в стоимостном выражении, млн. USD, 2021 - 2023

Стоимость, млн. USD	2021	****	2023
*****	* **	* **	* **
Корея	**	**	**

Объем рынка ***** и Кореи в стоимостном выражении, млн. USD, 2021 - 2023




- ***** ***** в натуральном выражении ***** в стоимостном связан с *****.

Основные барьеры на рынке минтая – это ***** ***** ***** , ограниченный ***** к ***** , ***** на ***** , ***** добычи, сложность ***** .

*. Тенденции рынка минтая, 2023 г.

.. Ключевые сдерживающие факторы и барьеры развития рынка



Ключевые драйверы: ***** ***** , ***** ***** , ***** ***** , развитие ***** *****
***** , ***** ***** на продукцию из минтая

.. Ключевые драйверы развития рынка



***** минтая *-% в год в натуральном выражении, будет *****
как ***** , так и *****

. Экспертный прогноз развития рынка минтая в ДФО до * г.**

- В РФ минтай добывается ***** ДФО, поэтому все его ***** в этом федеральном округе. Доля импорта на рынке минтая ***** , и с каждым годом становится ***** . Поэтому можно сказать, что в ближайшие годы производство минтая в ДФО ***** на ****% потребление минтая в РФ.

Экспертный прогноз развития рынка минтая в ДФО до ** г**



- ***** *-% в год, в натуральном выражении, будет ***** как ***** , так и ***** .

Выводы и рекомендации

*. Выводы и рекомендации

- В структуре отечественного рынка рыбной продукции минтай стабильно занимает ***** позицию, с тенденцией ***** объема потребительского предпочтения.
- За * лет поставки российской минтаевой продукции на внутренний рынок ***** в *, * раза.
- В 2023 году ***** минтая в натуральном выражении составил *, %, а в денежном ***** на *%
- В настоящее время рынок минтая в ДФО ***** ***** . На долю * крупнейших компаний приходится **% рынка.
- На рынке минтаевой продукции в ДФО ***** ***** доля ***** минтая ***** ***** ***** для ***** рыбы в 2023 году в портах ДФО составил ***** ** тыс. тн.
- В стоимостном выражении в 2023 году экспорт ***** на **%, во многом из-за ***** *****
- В экспорте минтаевой продукции ***** ***** доля ***** , она составляет **% от общего объема в натуральном выражении. На долю ***** пришлось **% экспорта в натуральном выражении и **% в стоимостном.
- Доля ** крупнейших компаний получателей экспорта составляет **% в стоимостном и **% в натуральном выражении от всего экспорта из РФ.
- Доля ** крупнейших компаний экспортеров составляет **% в стоимостном и **% в натуральном выражении от всего экспорта.
- Наибольшую долю в экспорте минтая среди ***** занимает ***** . Ее доля составляет **%, как в стоимостном выражении, так и в натуральном.
- Основными потребителями являются ***** . На них приходится около **% потребления.
- ***** перспективными рыночными нишами являются ***** и ***** ***** минтая в сравнении с другими видами рыбы.
- ***** ***** в натуральном выражении ***** в стоимостном связан с ***** .